

Investor Relations 2021 of JTC



2022.02.28



TABLE OF CONTENTS

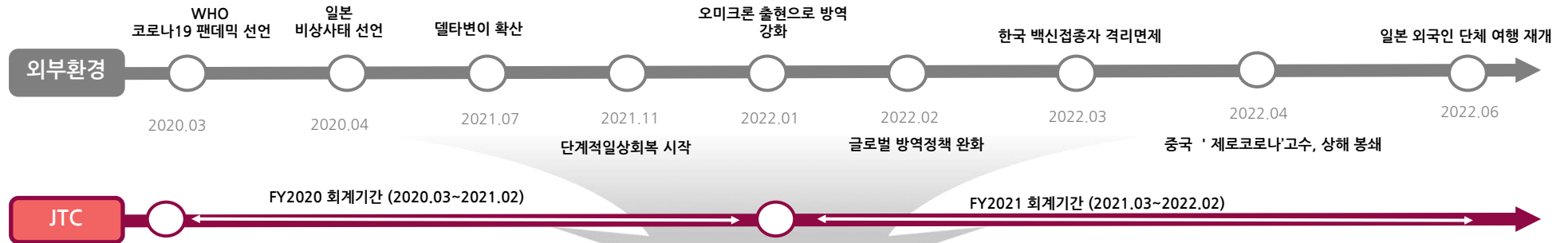
Chapter 01 현황	01	경영현황
	02	경영실적
	03	재무현황
Chapter 02 대응책	01	재고자산 소진 및 현금화
	02	자금차입 및 정부지원금 유치
	03	고정 비용 삭감
Chapter 03 미래 전망 및 계획	01	주요국 입국 정책 현황
	02	일본 정부의 해외관광객 유치 정책
	03	우호적인 영업환경
	04	Tax Free 시장 현황
	05	향후 경영 계획
Appendix	01	회사개요
	02	사업모델
	03	일본 면세산업 시장
	04	일본 전역에 분포한 점포
	04-1	점포 현황
	04-2	점포 브랜드별 이미지
	05	상품 MD 및 매출 구성
	06	개별여행객 시장 진입
07	연결 재무제표(엔화, 원화)	
08	별도 재무제표(엔화, 원화)	

Chapter 01
현황

- 01 경영현황
- 02 경영실적
- 03 재무현황



비상경영 환경 체제 도입으로 경영 피해 최소화



FY2020 실적 Review

매출

- 코로나19 팬데믹으로 매출 감소 (3개 점포*각종이벤트 대응)
- JTC 신주쿠점, DOTON PLAZA 오사카점, 라쿠이치 후쿠오카점

영업이익(손실)

- 여행객 감소로 인한 매출 급감
- 사용권자산에 대한 손상차손 인식지속 (도톤플라자 27억엔)
- 기타영업비용 45억엔
- 재고자산 평가손실 총당금 10억엔

FY2021 실적 Review

매출

- 여행객 감소로 인한 매출 급감 지속
- 일본 현지인대상 특가 세일 이벤트
- 온라인 판매 및 소셜 판매 개인 고객 위주 대응

영업이익(손실)

- 매출 감소로 인한 영업 손실 지속
- 사용권자산에 대한 손상차손 인식 지속 (도톤플라자 33억엔)
- 기타영업비용 53억엔
- 재고자산 평가손실 총당금 20억엔



코로나19 영향에 따른 실적 악화 및 회계기준 변경에 따른 손상차손 인식 증가

[단위: 백만엔]

구분	분기별 실적			
	4Q21	3Q21	2Q21	1Q21
매출액	263	304	334	443
영업이익	(4,783)	(591)	(2,475)	(822)
순이익	(5,018)	(624)	(2,441)	(804)
OPM(%)	-	-	-	-
NPM(%)	-	-	-	-

연간실적				
2021년	2020년	2019년	2018년	2017년
1,344	1,647	51,876	51,685	53,193
(8,670)	(9,459)	(647)	1,722	3,130
(8,887)	(10,073)	(1,568)	793	2,453
-	-	-	3.3%	5.9%
-	-	-	1.5%	4.6%

※ 연결 재무제표 기준(2월 말 결산)

분기별 실적

- 2Q21 손상차손 인식 11.7억엔 + 감가상각 5.6억엔 반영하여 영업이익 1분기 대비 악화
- 4Q21 손상차손 인식 19.6억엔 + 감가상각 5.7억엔 반영, 재고자산 평가손실 전기 대비 10억엔 증가하여 큰 폭의 손실기록

연간 실적

- 2019.03부터 리스자산에 대한 회계기준 변경으로 사용권자산에 대한 손상차손 인식 시작
- 2019년 :시티플러스 T1터미널 영업종료에 따른 영업권 상각, 기타 점포의 손상차손 인식으로 기타영업비용 31억엔 반영, 영업적자 기록
- 2020년~2021년 누적 손상차손 인식규모 : 60억엔



코로나19에 따른 현금 지출 증가 및 자금조달을 통한 현금 유동성 확보

[단위: 백만원]

구분		당기말 (22.02)	전기말 (21.02)	증감	증감 요인	
자산	유동	6,761	12,563	(5,802)		
	자산	현금 및 현금성자산 & 단기금융상품	2,757	4,989	(2,231)	인건비 지급, 차입금 변제, 임대료 지급 등으로 현금 감소 K-BOX 제주도부동산 취득자금 62억 대역
		재고자산	3,282	5,202	(1,920)	재고자산총당금 전기대비 1,021M 증가
	비유동	19,228	23,520	(4,292)		
	자산	투자부동산	2,370	1,069	1,301	22.01.07 제주도부동산 추가 취득, 감평가 256억
		유형자산	13,978	18,965	(4,987)	유형자산의 74.9%(10,472백만원)는 사용권 자산 전기대비 감소 Δ31억엔, 감가상각 Δ11.3억엔
자산총계		25,990	36,083	(10,093)		
부채	유동	6,161	4,994	1,167		
	부채	매입채무	46	60	(14)	상품매입액 감소
		사채&차입부채& 전환사채	3,410	2,065	1,345	전환사채 13.3억엔(140억원) 상환완료
		리스부채	1,753	1,168	585	JTC 임대료 지급유예 종료 등으로 비용증가
	비유동	16,824	19,197	(2,373)		
	부채	차입부채 & 사채	1,018	1,726	(708)	은행차입금 감소
리스부채		14,856	16,550	(1,694)	점포 해약 등으로 부채 감소	
부채총계		22,985	24,191	(1,206)		
자본총계		3,005	11,892	(8,887)		

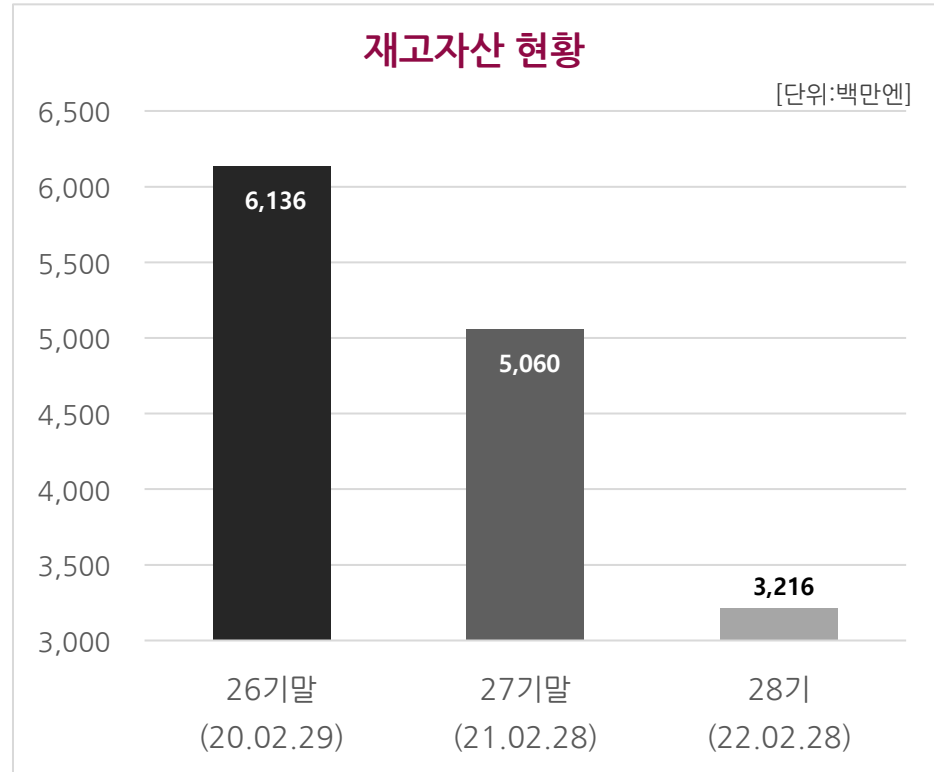
※ 연결 재무제표 기준

Chapter 02
대응책

- 01 재고자산 소진 및 현금화
- 02 자금차입 및 정부지원금 유치
- 03 고정 비용 삭감



재고 상품 판매 및 자금조달을 통한 장·단기적 유동성 확보



※ 별도 재무제표 기준

- 일본 내국인을 대상으로 재고 정리행사 'Go To Sale' 등 재고 소진을 통한 현금 확보 노력을 통해 27기말 10.7억엔, 28기말 18.4억엔 재고 감소 및 매출 전환

02 자금차입 및 정부지원금 유치



■ 금융기관을 통한 자금차입

은행	사용용도	조달금액 (백만엔)	금리	기간
리소나은행	장기운전자금	215	0.50%	2024-08-25
상공조합중앙금고	장기운전자금	308	0.40%	2025-03-25
오이타은행	장기운전자금	310	0.48%	2025-04-25
이요은행	장기운전자금	307	0.36%	2025-03-25
미쓰이스미토모은행	운전자금	183	0.31%	2023-12-25
치쿠호은행	재해특별용자	172	0.40%	2025-03-25
후쿠오카은행	운전자금	123	0.40%	2025-03-25

■ 조달 예정(영업재개 준비자금)

은행	사용용도	조달예정액 (백만엔)
일본내 금융기관	재고자산 확보 등 업황 회복 준비 운영자금	1,100

■ 자본시장을 통한 자금조달

종류	사용용도	조달금액	금리	만기
2회차 전환사채(사모)	운전자금	5.8억엔	표면이자 : 0.0% 만기이자 : 1.0%	2027-01-30

※ 1회차 전환사채 140억원은 22.03.31 보유자금으로 전액 상환 완료함

■ 일본 정부 코로나 지원금 유치

정책명	고용조정조성금
지원기관	후생노동성
지원내용	코로나19로 사업활동의 축소를 피할 수 없게 되었을 경우 종업원의 고용을 유지하기 위해 고용조정(휴업)을 실시하는 사업주에 대해 휴업 수당 등의 일부 조성을 지원해주는 제도
지원규모	2억 4,138만엔(누적)

- 28기말기준 재해특별용자 등 금융기관으로부터 저리의 장기운전자금 차입 유지 중
- 코로나 이후 영업 재개를 위한 준비자금 일본 국내 금융기관을 통해 자금 조달 예정
- 일본 투자자로부터 5.8억엔(한화 60억) 전환사채로 자금조달
- 일본 후생노동성 고용조정조성금 2.41억엔 유치

03 고정 비용 삭감



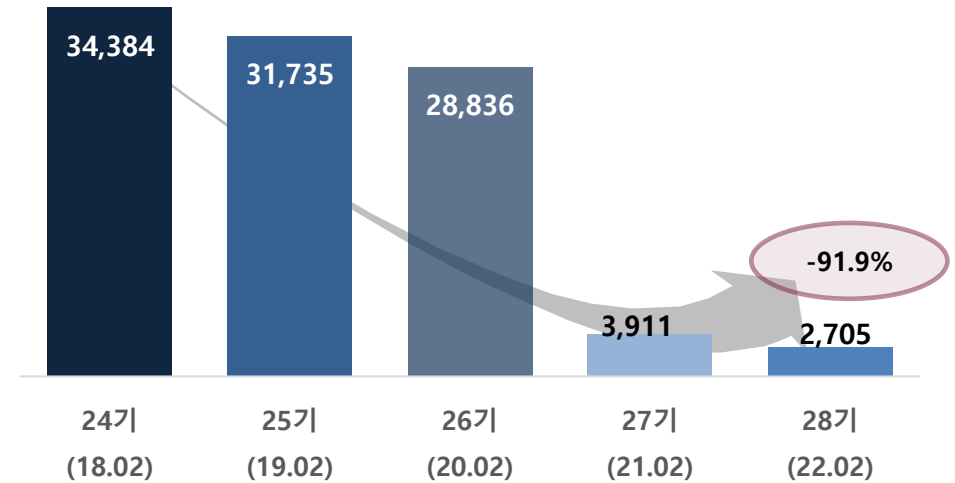
점포 임시휴업을 통한 비용절감

No.	점포명	운영상태(현재)	이후 대응
1	AKA JEWELRY신주쿠점	임시 휴업 (2020년 04월부)	운영 재개 예정 * 색깔 칠해진 부분 우선순위
2	북해도점		
3	KOO SKIN 신바시점		
4	후지노에키점		
5	오사카점		
6	KOO SKIN 벳부점		
7	쓰시마점		
8	생활광장쓰시마점		
9	오무라점		
10	생활광장가고시마점		
11	라쿠이치오키나와점		
12	생활광장이시가키점		
13	신주쿠점	랜드, 가이드, 대리구매	현재 운영 중 상품 및 매장 레이아웃 보강 중
14	도톤플라자오사카점	개인손님 위주 영업	
15	후쿠오카점	가이드 대리구매, EC판매 포장	
16	라쿠이치후쿠오카점	한국식품 및 상품 취급 (아이마트)	

- 코로나19 시기 12개 점포 임시 휴업을 통한 비용 최소화, 휴업 점포 순차적으로 재
오픈 준비하며 영업 정상화 준비 중

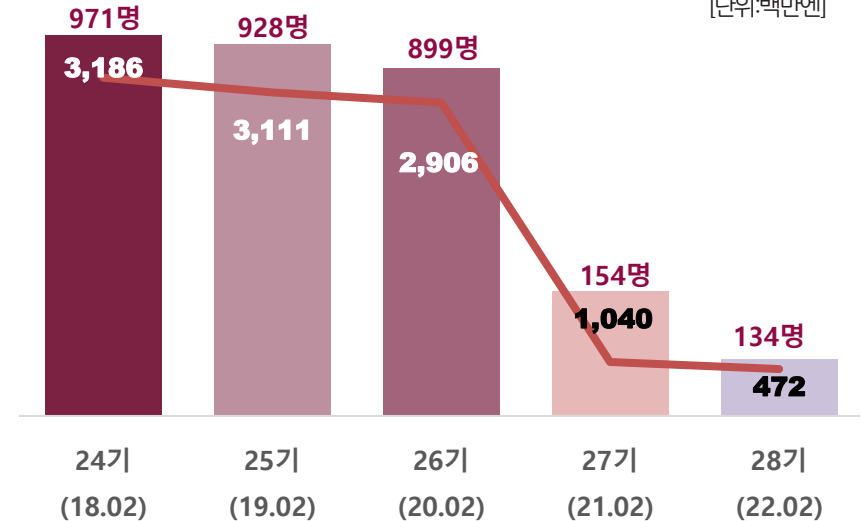
판관비 추이

[단위:백만원]



인건비 & 직원수 추이

[단위:백만원]



※ 별도 재무제표 기준

Chapter 03
미래 전망 및 계획

- 01 주요국 입국 정책 현황
- 02 일본 정부의 해외관광객 유치 정책
- 03 우호적인 영업환경
- 04 Tax Free 시장 현황
- 05 향후 경영 계획



일본 정부, 단체 관광 재개, 글로벌 엔데믹 전환 가속

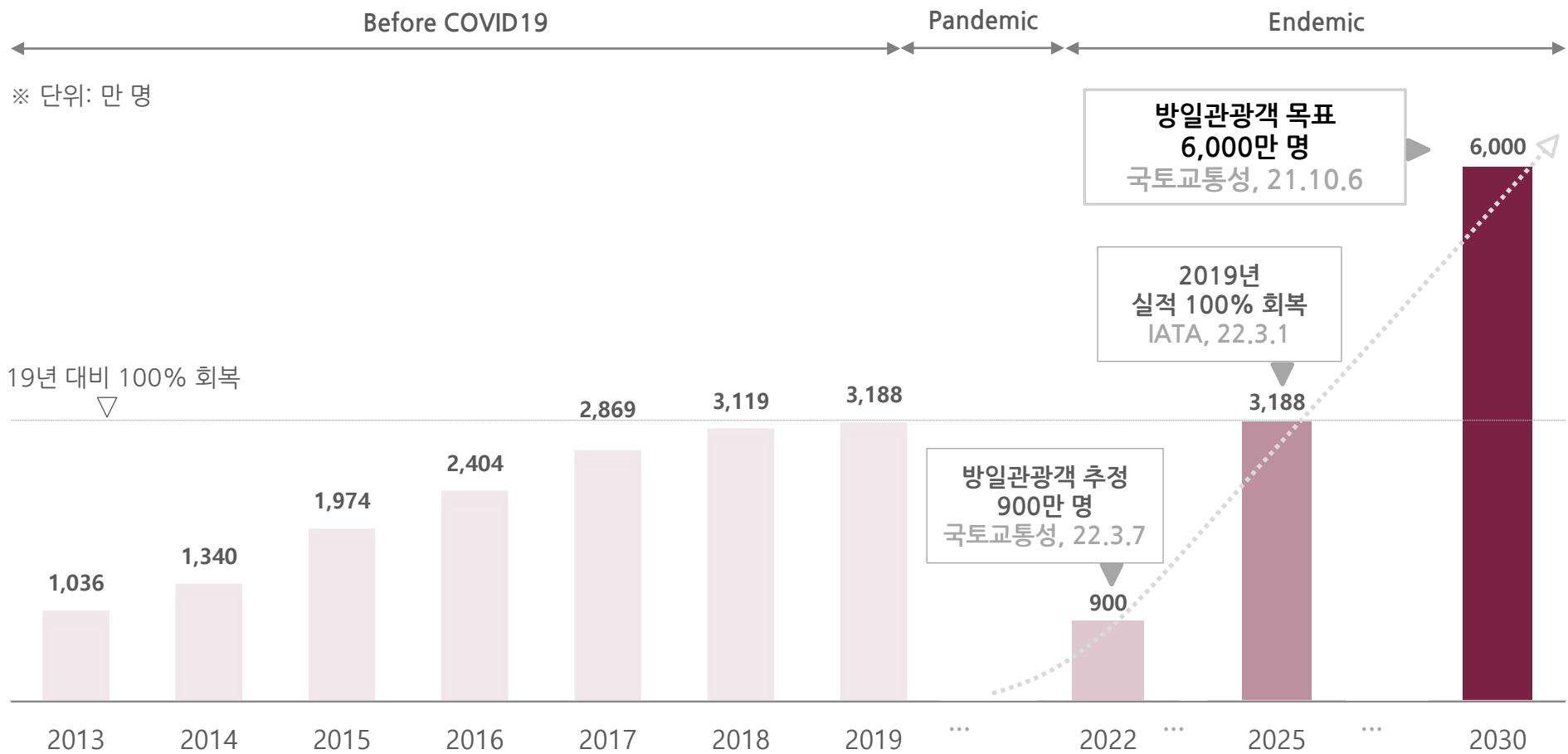
항목	입국 규정 현황	기타
일본	<ul style="list-style-type: none"> • 22.06.10 외국인 단체 관광 허용 ※FIT 제외 • 접종여부 상관없이 PCR검사 및 격리면제 (한국, 미국, 중국 포함 98개국) • 22.06.15 김포-하네다 노선 재개 • 하루 입국자 상한 2만명(7월경 3만명 상향조정, 이후 제한 철폐 검토 중) ※ 유학생 별도 • 7월 10일 참의원 선거 이후 개인 관광 포함 관광 비자 검토 예정 	<ul style="list-style-type: none"> • 마스크 착용 • 의료보험 가입
한국	<ul style="list-style-type: none"> • 22.06.08 모든 해외 입국자 접종여부/국적 상관없이 격리 면제 ※ PCR 검사는 유지 • 인천공항 항공편수 및 비행시간 규제 철폐 (국토교통부) 	<ul style="list-style-type: none"> • 실외 마스크 착용 의무 해제
Global	<ul style="list-style-type: none"> • 유럽 : 입국 제한 완전 폐지 국가 증가 (영국, 독일 등 29개국 코로나19관련 증명서 제출과 격리 의무 폐지) • 미국 : 백신접종 증명서 제출시 격리면제, 크루즈 관광정책 경보 단계 완화 • 대만 : 6월경 국경개방 계획 발표 가능성 언급, 격리기간 단축(7일→3일) • 태국 : 태국패스 절차 간소화, 격리면제 (입국 후 PCR 검사 폐지) 	<ul style="list-style-type: none"> • 백신 접종 완료 비율 (평균) : 60.8% ※ 출처 : Our World in Data

※ 중국 : 봉쇄 및 방역 조치 일부 완화했지만 관광 비자 발급 중지 및 최소 14일의 자가격리와 해외여행 상품판매 금지 유지 중



2030년까지 해외관광객 6,000만명, 소비액 15조엔 달성에 대한 의지 표명

〈 방일 관광객 수 추정 〉



※ 일본 정부 2021년 6월 15일 발행 관광백서 참조



전세계 여행 시장 회복전망

IATA

- 국제항공운송협회(IATA)는 2024년에는 전체 여행자수가 40억 명에 이르러(환승의 경우 1명의 승객으로 계산), COVID-19 이전 수준(2019년 합계의 103%)을 넘을 것으로 예측
- 2021년의 해외여행자 수는 2019년의 27% 수준. 이는 2022년에 69%, 2023년에 82%, 2024년에 92%, 그리고 2025년에는 101%로 개선될 것으로 예상

UNWTO

- 유엔세계관광기구(UNWTO)는 올해 1분기(1~3월) 해외여행자 수가 1억1700만명으로 집계돼 전년 동기간 대비 182% 증가했다고 발표
- 코로나 규제가 완화되면서 항공권 예약이 크게 늘었고, 억눌린 수요가 풀리면서 2022년 내내 점진적인 회복세가 이어질 것이라고 분석
- “6월 2일 기준 45개국이 코로나 규제를 전면 해제했는데, 아시아 국가들도 조금씩 규제 완화 움직임을 보이고 있다”

엔화 20년만의 역대 최저 기록

한국경제학회

- 엔/달러 134엔대로 20년 2개월 만에 최저 수준
- 원/엔 936원대로 4년 6개월 만에 최저 수준
- 일본은행, 경기 부양 통화 정책 고수 발표, 미국 긴축 정책 지속 → 엔저 현상 일정 기간 계속될 것으로 전망
- “엔화 약세 및 규제 완화에 따른 인바운드 소비 회복이 기대된다” (최보원 한국투자증권 연구원)





당사 영업 준비 현황 및 계획

점포

- 단체 여행객 입점 예상 거점 점포 재오픈
- 기존 영업점포 : 단체 관광객 대비 상품 정비 및 매장 리뉴얼
- 기타 : 신주쿠점(7/1 오픈), 홋카이도점(7/20 오픈)

※ 6/10 FBS NEWS5(후쿠오카방송) 인바운드 재개 준비 현황 보도: [海外観光客受け入れが約2年ぶり再開、福岡でも期待高まる](#)

인원

- 최소인원으로 효율적 판매 계획 수립
- ※ 점장, 팀장, 사원급 직원, 파트타임으로 구성
- 일본 체류중인 전 한국인 사원 우선 재고용 및 일본 거주중인 한국인 대상 신규 채용 (비자발급 및 판매교육 소요시간 단축)

상품

- 한국인 선호 PB 상품 라인업 유지 및 패키지 변경
- 점포간 원활한 상품 이동 통해 부족 재고 보충
- NB 상품은 내국인 대상 세일 진행으로 재고 소진(신규 라인업 확보 예정)

주요 경쟁사 현황

L사

- ✓ 당사와 규모 및 매출액 부문에서 TOP2
- ✓ 3개 점포를 제외한 모든 점포를 내국인 대상 아시아 식품 및 화장품 판매 점포로 업태 변경

E사

- ✓ 소비세 부정 환급 이슈로 약 6억엔 추징 (22.06.07)
- ✓ 코로나 이전 매출액 규모 당사의 약 1/3~1/2 수준
- ✓ 외국인관광객 대상 면세사업 보다 내국인 대상 한국 식재료/화장품 판매점이 메인

A사


- ✓ 7월부터 단계적인 영업 재개 발표
- ✓ 중국, 대만이 주요 대상으로 한국 사업부가 따로 없음(화교 자본)
- ✓ 관광버스, 호텔 등 유형자산 규모가 커 코로나시의 고정비 증가로 타격 大

※ 당사 자체 집계 내용으로 각 사의 실제 내용과 차이가 있을 수 있음



1


영업 정상화 준비



- 사후면세점 정상화를 통해 코로나 이후 급증하는 면세산업 수요 대응 능력 회복

2


고유 핵심 역량 강화



- PB상품 라인업 강화를 통한 경쟁력 확충
- 포스트코로나 여행 트렌드에 맞춤형된 점포 개발
- 중국, 한국 여행사 영업네트워킹 공고화

3

글로벌 네트워크 구축



- 태국, 베트남, 말레이시아 등 동남아시아 여행사 제휴 네트워크 개척
- 한국 면세점 사업 재구축

4

사업 구조 다각화



- 면세점과 시너지 발휘 가능한 관광사업 등 신사업 개척(M&A를 통한 지속 성장 추구)
- 이커머스, 라이브커머스 등 새로운 판로 개척

Appendix

- 01 회사개요
- 02 사업모델
- 03 일본 면세산업 시장
- 04 일본 전역에 분포한 점포
 - 04-1 점포 현황
 - 04-2 점포 브랜드별 이미지
- 05 상품 MD 및 매출 구성
- 06 개별여행객 시장 진입
- 07 연결 재무제표(엔화, 원화)
- 08 별도 재무제표(엔화, 원화)

01 회사개요



Company Profile

회사명	주식회사 JTC (영문: JTC Inc.)
창립일	1993년 5월
상장일	2018년 4월 6일
자본금	48억5,500만엔
발행주식총수	35,005,517주
임직원수	134명 (2022년 2월 기준)
사업영역	면세업(Tax-Free)
점포수	16개
본사	일본 후쿠오카현 후쿠오카시 하카타구 하카타에끼마에 2-17-1
홈페이지	www.groupjtc.com/korean

CEO Profile



대표이사 사장 구철모

1988~1990 릿쿄대학원 석사
 1990~1991 릿쿄대학관광연구소
 1991~1993 니시아마 흥업주식회사
 1993~1994 도쿄전기상회 베틀점 창업
 1994~ JTC 대표이사

Company History





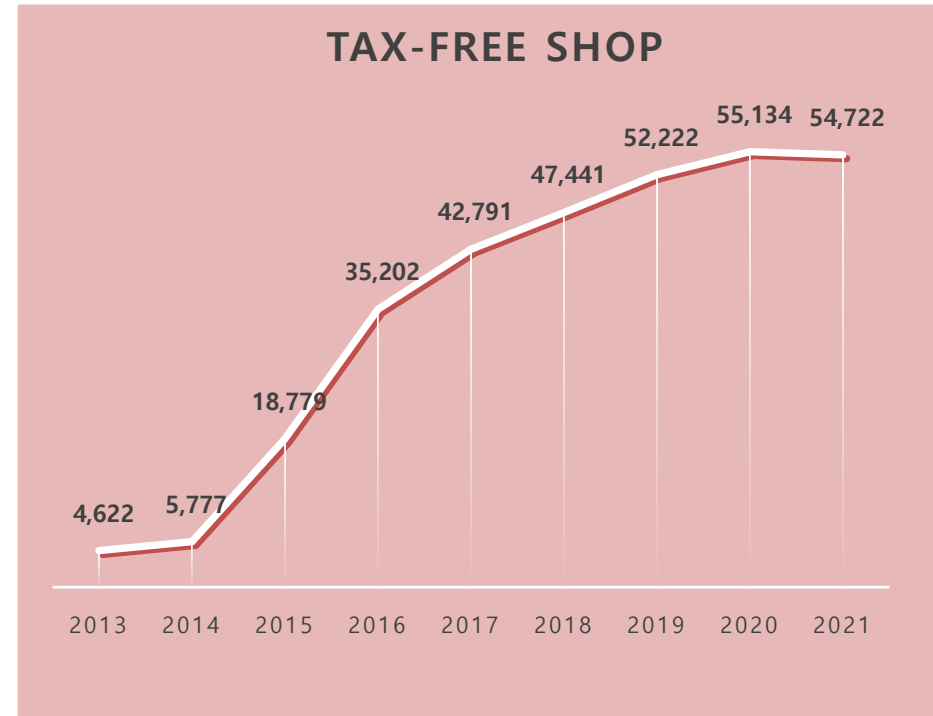
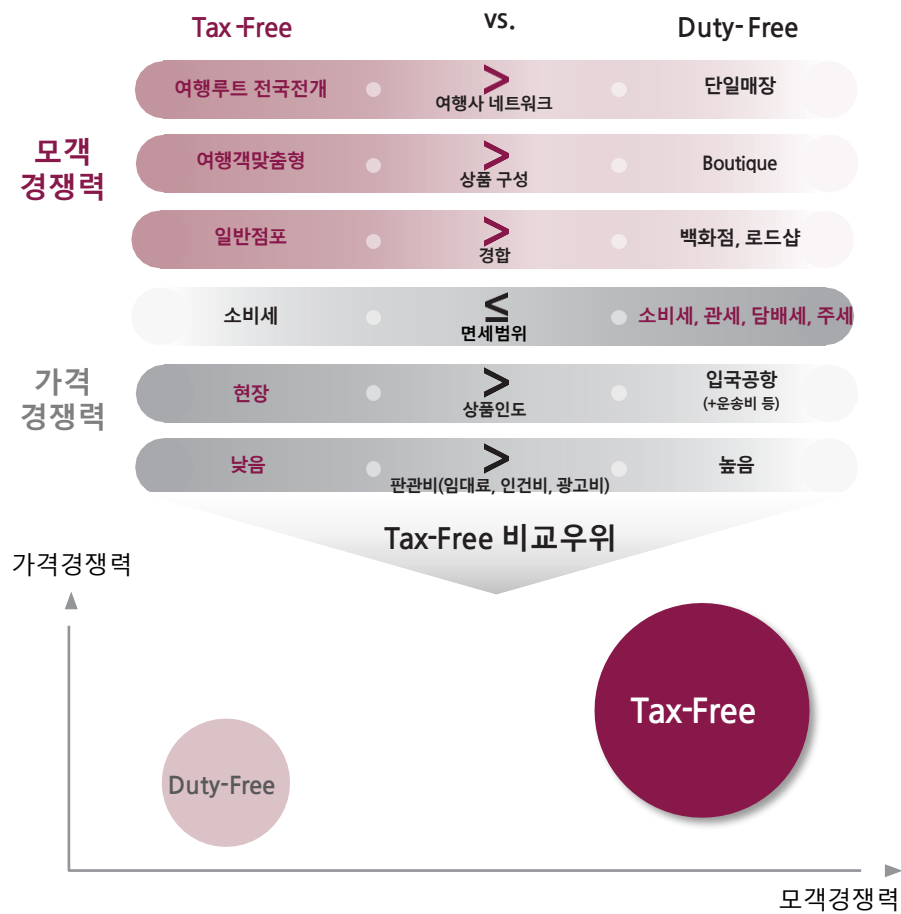
28년간의 신뢰로 맺어진 여행사 네트워크와 수수료 경쟁력을 바탕으로 우월한 수익성 실현





Tax-Free에 유리한 일본 면세산업 시장

Tax-Free 시장





여행 루트마다 다양한 점포 브랜드 운영으로 시너지 극대화

점포 브랜드



JTC



생활광장



라쿠이치



AKA JEWELRY



KOO SKIN

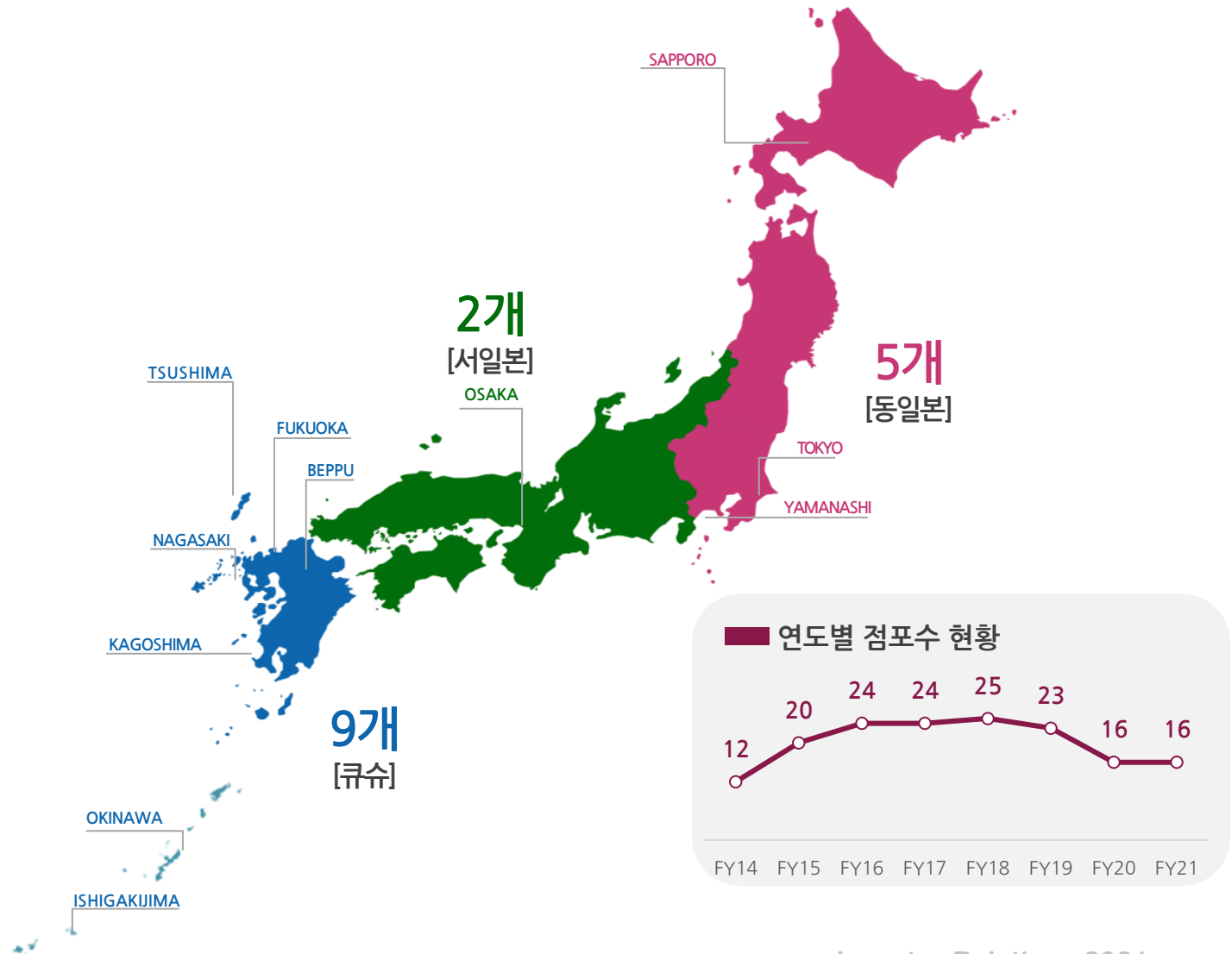
KOO SKIN



DOTON PLAZA



지진체험관





16개 점포, 단체관광객에 특화된 최고의 입지










04-2 점포 브랜드별 이미지



점포 브랜드



	JTC
	생활광장
	라쿠이치
	AKA JEWELRY
	KOO SKIN
	DOTON PLAZA
	지진체험관



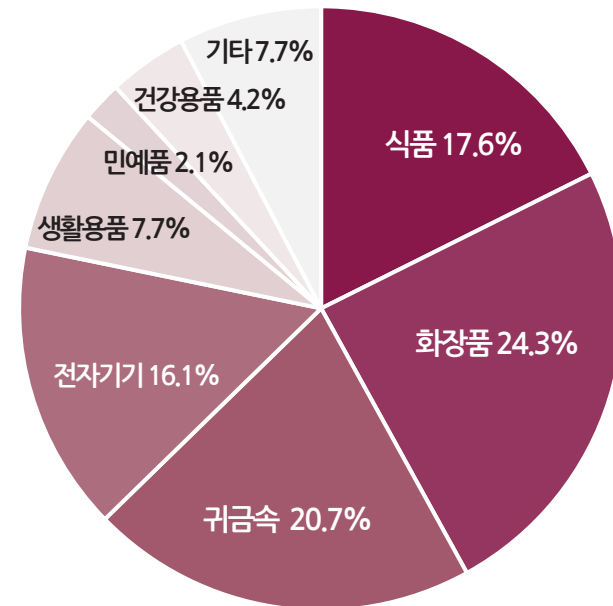


여행객에 특화된 상품 Line-up

여행객 선호가 높은 다양한 상품 MD 구성



상품별 매출 구성



* FY21 연결 기준



DOTON PLAZA 비즈니스 모델을 통해 단체·개별 여행 복합 면세 플랫폼 개시

일본 최대급 TAX-FREE 면세점
DOTON PLAZA OSAKA



- 층수: 지상 3층
- 연면적: 6,169.46㎡
- 칸사이지역 최고의 입지
- 일일 평균 단체 입점 약 90팀
- 건물 주변 35개 호텔 위치



1F
귀금속/패션잡화



2F
moamoro
(도큐멘츠 프로듀스)



3F
DRUGSTORE/생활광장



07 연결 재무제표(엔화 기준)



재무상태표

[단위:백만엔]

구분	2021	2020	2019
유동자산	6,761	12,563	18,893
현금및현금성자산	2,387	4,203	7,045
재고자산	3,282	5,202	6,687
비유동자산	19,228	23,520	33,534
사용권자산*	10,472	14,659	21,712
자산총계	25,990	36,083	52,427
유동부채	25,990	4,994	7,871
단기차입금/사채	2,510	2,065	2,114
유동리스부채*	1,753	1,168	2,776
비유동부채	16,824	19,197	22,638
장기차입금/사채	1,018	1,726	2,364
비유동리스부채*	14,856	16,550	19,193
부채총계	22,985	24,191	30,509
자본금	4,855	4,855	4,855
이익잉여금	(6,297)	2,554	12,153
자본총계	3,005	11,893	21,919

* IFRS 적용

*'19.3.1부로 IFRS 16호를 적용하여 계약에 의해 빌려서 사용하고 있는 유·무형자산의 사용권과 미래 납부할 사용료를 자산과 부채로 인식함

손익계산서

[단위:백만엔]

구분	2021	2020	2019
매출액	1,344	1,647	51,876
매출원가	2,146	1,986	15,867
매출총이익	(801)	(339)	36,009
판매관리비	3,058	5,037	33,734
기타손익	(4,810)	(4,083)	(2,923)
영업이익	(8,670)	(9,459)	(647)
금융손익	(223)	(107)	(219)
법인세비용차감전순이익	(8,893)	(9,566)	(866)
법인세비용	(6)	507	702
당기순이익	(8,887)	(10,073)	(1,568)
지배기업소유주지분	(8,850)	(9,532)	(978)
비지배주주지분	(37)	(541)	(591)

* IFRS 적용

07 연결 재무제표(원화 기준)



재무상태표

[단위:백만원]

구분	2021	2020	2019
유동자산	70,420	131,050	209,708
현금및현금성자산	24,863	43,842	78,198
재고자산	34,179	54,269	74,220
비유동자산	200,266	245,348	372,210
사용권자산*	109,071	152,915	240,992
자산총계	270,687	376,398	581,919
유동부채	270,687	52,096	87,361
단기차입금/사채	26,138	21,539	23,462
유동리스부채*	18,259	12,187	30,812
비유동부채	175,222	200,250	251,269
장기차입금/사채	10,604	18,007	26,235
비유동리스부채*	154,731	172,641	213,030
부채총계	239,389	252,346	338,630
자본금	50,566	50,645	53,888
이익잉여금	(65,583)	26,639	134,896
자본총계	31,298	124,053	243,289

* IFRS 적용

*'19.3.1부로 IFRS 16호를 적용하여 계약에 의해 빌려서 사용하고 있는 유·무형자산의 사용권과 미래 납부할 사용료를 자산과 부채로 인식함

손익계산서

[단위:백만원]

구분	2021	2020	2019
매출액	13,967	18,163	559,093
매출원가	22,293	21,896	171,002
매출총이익	(8,326)	(3,733)	388,091
판매관리비	31,767	55,539	363,563
기타손익	(49,972)	(45,019)	(31,505)
영업이익	(90,065)	(104,291)	(6,976)
금융손익	(2,315)	(1,176)	(2,359)
법인세비용차감전순이익	(92,381)	(105,467)	(9,335)
법인세비용	(60)	5,590	7,569
당기순이익	(92,320)	(111,057)	(16,904)
지배기업소유주지분	(91,940)	(105,095)	(10,537)
비지배주주지분	(380)	(5,962)	(6,368)

* IFRS 적용

08 별도 재무제표(엔화 기준)



재무상태표

[단위:백만엔]

구분	2021	2020	2019
유동자산	7,077	11,010	16,646
현금및현금성자산	2,198	4,083	6,739
재고자산	3,216	5,060	6,136
비유동자산	18,211	23,801	32,638
사용권자산*	10,469	14,485	20,461
자산총계	25,288	34,811	49,284
유동부채	5,301	3,864	5,954
단기차입금/사채	2,039	1,404	1,688
유동리스부채*	1,617	1,069	1,677
비유동부채	16,688	18,783	21,813
장기차입금/사채	1,018	1,718	2,130
비유동리스부채*	14,855	16,273	18,684
부채총계	21,989	22,647	27,766
자본금	4,855	4,855	4,855
이익잉여금	(6,637)	301	305
자본총계	3,299	12,163	21,518

* IFRS 적용

*'19.3.1부로 IFRS 16호를 적용하여 계약에 의해 빌려서 사용하고 있는 유·무형자산의 사용권과 미래 납부할 사용료를 자산과 부채로 인식함

손익계산서

[단위:백만엔]

구분	2021	2020	2019
매출액	1,219	1,333	44,916
매출원가	2,028	1,525	13,133
매출총이익	(810)	(192)	31,783
판매관리비	2,705	3,911	28,836
기타손익	(5,163)	(4,698)	(1,506)
영업이익	(8,678)	(8,801)	1,442
금융손익	(195)	26	(274)
법인세비용차감전순이익	(8,873)	(8,774)	(1,304)
법인세비용	(6)	507	752
당기순이익	(8,867)	(9,281)	(2,056)

* IFRS 적용

08 별도 재무제표(원화 기준)



재무상태표

[단위:백만원]

구분	2021	2020	2019
유동자산	73,704	114,846	184,767
현금및현금성자산	22,895	42,589	74,799
재고자산	33,499	52,786	68,103
비유동자산	189,674	248,283	362,262
사용권자산*	109,040	151,100	227,107
자산총계	263,378	363,129	547,029
유동부채	55,210	40,310	66,082
단기차입금/사채	21,238	14,645	18,739
유동리스부채*	16,843	11,155	18,615
비유동부채	173,813	195,935	242,112
장기차입금/사채	10,604	17,923	23,648
비유동리스부채*	154,714	169,748	207,379
부채총계	229,023	236,245	308,194
자본금	50,566	50,645	53,888
이익잉여금	(69,122)	3,141	3,384
자본총계	34,355	126,883	238,835

* IFRS 적용

*'19.3.1부로 IFRS 16호를 적용하여 계약에 의해 빌려서 사용하고 있는 유·무형자산의 사용권과 미래 납부할 사용료를 자산과 부채로 인식함

손익계산서

[단위:백만원]

구분	2021	2020	2019
매출액	12,658	14,701	484,083
매출원가	21,072	16,818	141,539
매출총이익	(8,413)	(2,116)	342,544
판매관리비	28,099	43,114	310,776
기타손익	(53,639)	(51,798)	(16,229)
영업이익	(90,151)	(97,029)	15,540
금융손익	(2,021)	289	(2,950)
법인세비용차감전순이익	(92,172)	(96,740)	(14,050)
법인세비용	(60)	5,590	8,108
당기순이익	(92,112)	(102,330)	(22,158)

* IFRS 적용



Disclaimer

본 자료는 주식회사 JTC (이하 “회사”)와 관련하여 기관투자자와 일반투자자들을 대상으로 실시하는 Presentation 자료로서 정보제공을 목적으로 작성 되었으며 이의 반출, 복사 또는 타인에 대한 재배포가 금지됨을 알려드리는 바입니다.

본 자료의 열람은 위의 제한 사항의 준수에 대한 동의로 간주될 것이며 제한 사항에 대한 위반은 ‘자본시장과 금융투자업에 관한 법률’에 대한 위반에 해당될 수 있음을 유념해주시기 바랍니다.

또한, 본 자료의 활용으로 인해 발생하거나 발생할 수 있는 모든 손실에 대하여 회사 및 회사의 임직원과 주주, 자문역 및 기타 이해관계인들은 과실 및 기타의 모든 경우를 포함하여 당사의 책임이 없음을 양지하시기 바랍니다.

본 자료에 포함된 “예측정보”는 개별 확인 절차를 거치지 않은 정보들입니다. 이는 과거가 아닌 미래의 사건과 관계된 일체의 사항을 포함하는 것 (별도 “예측정보”임을 표기하지 않았다 하더라도)으로 회사 및 산업의 향후 예상되는 변화 및 재무의 예상 실적을 의미하는 것입니다.

위 “예측정보”는 여러 변수에 따라 영향을 받으며, 본질적으로 불확실성을 내포하고 있는 바, 실제 미래 실적은 “예측정보”에 기재되거나 암시된 내용과 중대한 차이가 발생할 수 있습니다.

본 자료는 주식의 매입 또는 매도 등 매매의 권유를 구성하지 아니하며, 그 어느 부분도 관련 계약 및 약정 또는 투자 결정을 위한 기초 또는 근거가 될 수 없으며 어떠한 경우에도 민형사상의 분쟁 및 다툼에 있어서 증거자료로 사용될 수 없음을 알려드립니다.

주식 매입 또는 매도 등 매매와 관련된 모든 투자 결정은 오직 금융감독원 전자공시시스템을 통해 제출한 신고서를 통해 제공되는 정보만을 바탕으로 내려져야 합니다.

25th Anniversary

드리고 싶은 마음
전하고 싶은 마음



IR사무소 서울특별시 강서구 마곡동로 55, 9층 901호 (마곡동, 마커스빌딩) | Tel. 02-785-9101 | Fax 02-2039-9012 |
jtc_ir@groupjtc.com | www.groupjtc.com/korean