



# TABLE OF CONTENTS

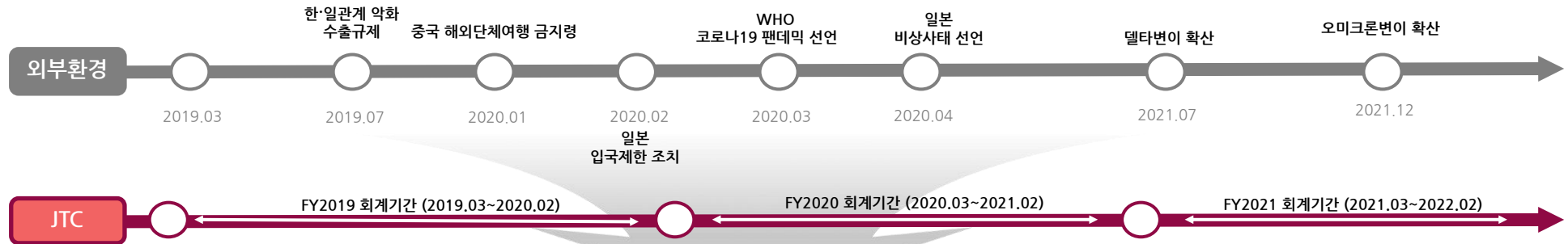
Chapter 01 현황	01	경영현황
	02	FY2021 3Q 손익계산서
	03	FY2021 3Q 재무상태표
Chapter 02 대응책	01	재고자산 소진 및 현금화
	02	자금차입 및 정부지원금 유치
	03	고정 비용 삭감
Chapter 03 미래 전망 및 계획	01	오미크론 「Peak-out」 징후
	02	Again 『위드 코로나』
	03	Post Corona 이후 경영 계획
Appendix	01	회사개요
	02	사업모델
	03	일본 면세산업 시장
	04	일본 전역에 분포한 점포
	04-1	점포 현황
	04-2	점포 브랜드별 이미지
	05	상품 MD 및 매출 구성
	06	개별여행객 시장 진입
07	연결 재무제표(엔화, 원화)	
08	별도 재무제표(엔화, 원화)	

Chapter 01  
현황

- 01 경영현황
- 02 FY2021 3Q 손익계산서
- 03 FY2021 3Q 재무상태표



## 비상경영 환경 체제 도입으로 경영 피해 최소화



### FY2019 실적 Review

#### 매출

- '19.07부터 시작된 일본 여행 불매 운동으로 매출 감소
- '20.02 코로나19 유행으로 매출 감소

#### 영업이익(손실)

- '19.03부터 리스자산에 대한 회계기준 변경으로 사용권자산에 대한 손상차손 인식
- 기타영업비용 329억(전년도 67억)
- 손상차손 반영항목(JTC 일본 소재 점포/중속회사 시티플러스 영업권/중속회사 시티플러스 T1에 대한 손상차손/중속회사 KTC Tax Free의 영업권 손상차손)

### FY2020 실적 Review

#### 매출

- 코로나19 팬데믹으로 매출 감소 (3개 점포\*각종이벤트 대응)
- JTC 신주쿠점, DOTON PLAZA 오사카점,라쿠이치 후쿠오카점

#### 영업이익(손실)

- 여행객 감소로 인한 매출 급감
- 사용권자산에 대한 손상차손 인식지속 (도톤플라자 288억, 중속회사시티플러스 16억)
- 기타영업비용 496억
- 재고자산 평가손실 총당금 103억(전년도 24억)

### FY2021 3Q 실적 Review

#### 매출

- 여행객 감소로 인한 매출 급감 지속
- 일본 현지인대상 특가 세일 이벤트
- 온라인 판매 및 소액 판매 개인 고객 위주 대응

#### 영업이익(손실)

- 매출 감소로 인한 영업 손실 지속
- 사용권자산에 대한 손상차손 인식 지속
- 재고자산 평가손실 총당금 108억



## 코로나19 영향에 따른 매출 감소 및 인건비, 판촉비 등 비용 절감 노력 지속

[단위: 백만엔]

구분	3Q21	2Q21	증감 (QoQ)		3Q20	증감 (YoY)	
	(21.09~21.11)	(21.06~21.08)			(20.09~20.11)		
매출액	304	334	(30)	-8.9%	474	(170)	-35.8%
매출원가	222	482	(259)	-53.9%	954	(732)	-76.7%
매출총이익	82	(148)	230	-155.5%	(480)	562	-117.1%
판관비	633	725	(91)	-12.6%	998	(364)	-36.5%
기타손익	(39)	(1,602)	1,563	-97.6%	64	(103)	-161.5%
영업이익	(591)	(2,475)	1,884	-76.1%	(1,415)	824	-58.3%
금융손익	(33)	33	(67)	-200.0%	(9)	(25)	287.5%
법인세비용차감전순이익	(624)	(2,441)	1,818	-74.4%	(1,423)	799	-56.2%
법인세비용	(0)	0	(0)	-101.4%	(3)	3	-99.9%
지배기업소유지분	(608)	(2,390)	1,782	-74.6%	(1,345)	737	-54.8%

※ 연결 재무제표 기준

- 재고자산의 할인 판매 등을 통한 재고부담 경감 및 추가 유동성 확보(내국인 대상 할인 판매, EC 판로 개척)
- 점포폐업, 임차료 감액, 임원보수 감액, 희망퇴직 실시 등으로 판관비 지속 감소



## 코로나19에 따른 현금 지출 증가 및 자금조달을 통한 현금 유동성 확보

- 2021/12/15 유형자산취득공시 : 감평가 256억 제주도 부동산 지분 100% 확보 후 유동화 예정
- 2022/01/14 전환사채발행결정공시 : 엔화 580,000,000(한화 60억) 추가 자금 확보

[단위: 백만원]

구분		3Q21 (21.11)	전기말 (21.02)	증감	증감 요인	
자산	유동	9,844	12,563	(2,719)		
	자산	현금 및 현금성자산 & 단기금융상품	3,413	4,989	(1,576)	인건비 지급, 차입금 변제, 임대료 지급 등으로 현금 감소
		재고자산	4,412	5,202	(790)	재고자산 판매 Δ751M, 상품 평가손실 총당금 +38M
	비유동	21,055	23,520	(2,465)		
	자산	투자부동산	1,067	1,069	(1)	22.01.07 제주도부동산 추가 취득, 감평가 256억
		유형자산	16,653	18,965	(2,312)	유형자산의 77.1%(12,847백만원)는 사용권 자산 주로 감손과 상각 등으로 JTC Δ2,163M, K-BOX Δ148M
자산총계		30,900	36,083	(5,183)		
부채	유동	4,103	4,994	(891)		
	부채	매입채무	46	60	(14)	상품매입액 감소
		차입부채 & 유동성사채	1,191	2,065	(874)	유동성사채 상황완료
		리스부채	1,818	1,168	650	JTC 임대료 지급유예 종료 등으로 비용증가
	비유동	18,765	19,197	(432)		
	부채	차입부채 & 사채	2,470	1,726	744	*21.06.30 CB 140억 발행(5년 만기, 2년 PUT)/@3,865원 전환가
		리스부채	15,346	16,550	(1,204)	점포 해약 등으로 부채 감소
부채총계		22,868	24,191	(1,323)		
자본총계		8,031	11,892	(3,861)		

※ 연결 재무제표 기준

Chapter 02  
대응책

- 01 재고자산 소진 및 현금화
- 02 자금차입 및 정부지원금 유치
- 03 고정 비용 삭감

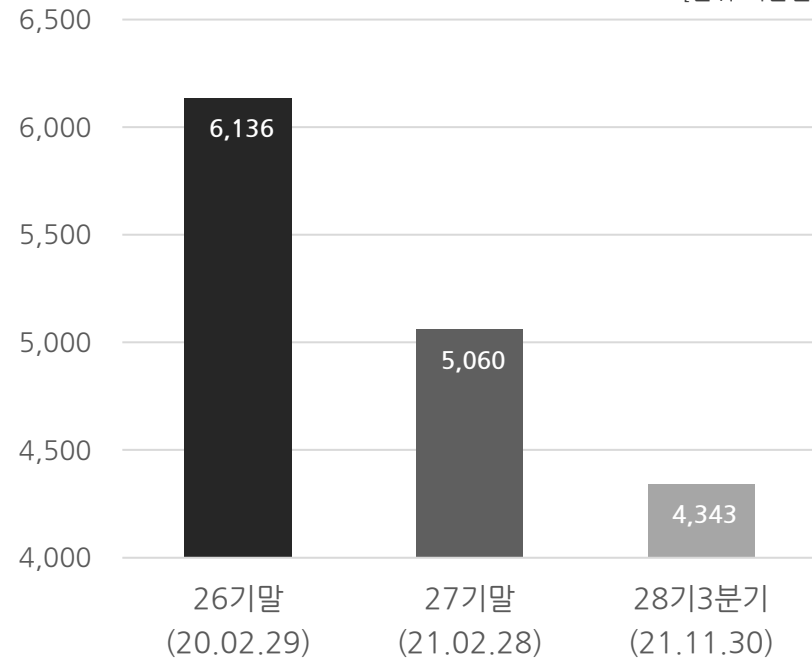


## 재고 상품 판매 및 자금조달을 통한 장·단기적 유동성 확보



재고자산 현황

[단위:백만엔]



※ 별도 재무제표 기준

- 일본 내국인을 대상으로 재고 정리행사 'Go To Sale' 등 재고 소진을 통한 현금 확보 노력을 통해 27기말 10.7억엔, 28기 3분기말 7.2억엔 재고 감소 및 매출 전환



## 02 자금차입 및 정부지원금 유치



### ■ 금융기관을 통한 자금차입

은행	사용용도	조달금액 (백만엔)	금리	기간
리소나은행	장기운전자금	240	0.50%	2024-08-25
상공조합중앙금고	장기운전자금	333	0.40%	2025-03-25
오이타은행	장기운전자금	345	0.48%	2025-04-25
이요은행	장기운전자금	342	0.36%	2025-03-25
미쓰이스미토모은행	운전자금	208	0.31%	2023-12-25
치쿠호은행	재해특별융자	192	0.40%	2025-03-25
후쿠오카은행	운전자금	133	0.40%	2025-03-25

### ■ 자본시장을 통한 자금조달

종류	사용용도	조달금액	금리	만기
전환사채(사모)	운전자금	140억	표면이자 : 0.0% 만기이자 : 1.0%	2026-06-29
전환사채(사모)	운전자금	5.8억엔	표면이자 : 0.0% 만기이자 : 1.0%	2027-01-30

### ■ 일본 정부 코로나 지원금 유치

정책명	고용조정조성금
지원기관	후생노동성
지원내용	코로나19로 사업활동의 축소를 피할 수 없게 되었을 경우 종업원의 고용을 유지하기 위해 고용조정(휴업)을 실시하는 사업주에 대해 휴업 수당 등의 일부 조성을 지원해주는 제도
지원규모	2억 213만엔(누적)

- 3Q21기준 재해특별융자 등 금융기관으로부터 저리의 장기운전자금 차입 유지 중
- 국내 자본시장에서 140억 전환사채로 자금조달
- 일본 투자자로부터 5.8억엔(한화 60억) 전환사채로 자금조달
- 일본 후생노동성 고용조정조성금 2.02억엔 유치

# 03 고정 비용 삭감



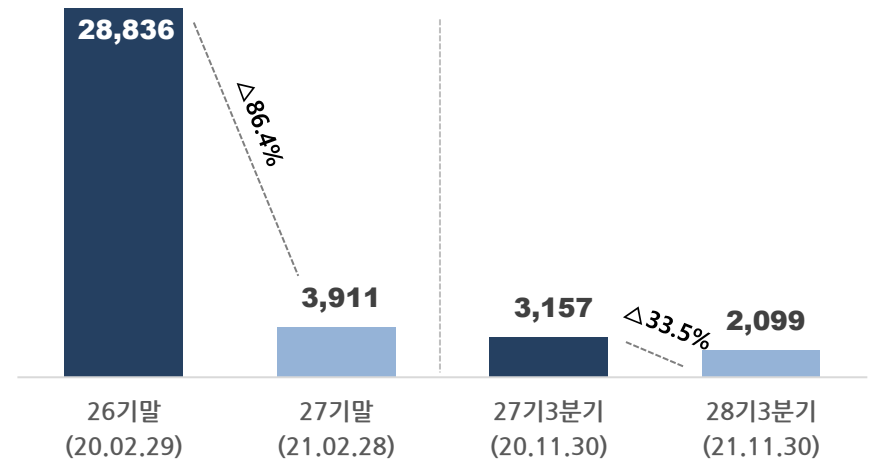
## 점포 임시휴업을 통한 비용절감

No.	점포명	운영상태	
1	AKA JEWELRY신주쿠점	<b>임시 휴업 (2020년 04월부)</b>	
2	북해도점		
3	KOO SKIN신바시점		
4	후지노에키점		
5	오사카점		
6	KOO SKIN벳부점		
7	쓰시마점		
8	생활광장쓰시마점		
9	오무라점		
10	생활광장가고시마점		
11	라쿠이치오키나와점		
12	생활광장이시가키점		
13	신주쿠점	랜드, 가이드, 대리구매	<b>재고판매채널 운영중</b>
14	도톤플라자오사카점	개인손님 위주 영업	
15	후쿠오카점	가이드 대리구매, EC판매 포장, 발송	
16	라쿠이치후쿠오카점	한국음식 취급(아이마트)	

- 전국 16개 점포 중 4개 점포를 재고판매 채널로 활용하고, 그 외 12개 점포는 **임시휴업을 통한 운영비용 최소화**
- 휴업으로 인한 급여 감액, 대규모 퇴직 실시, 임원보수 삭감, 상여금 감소, 임차료 감면 등을 통해 판관비 대폭 개선

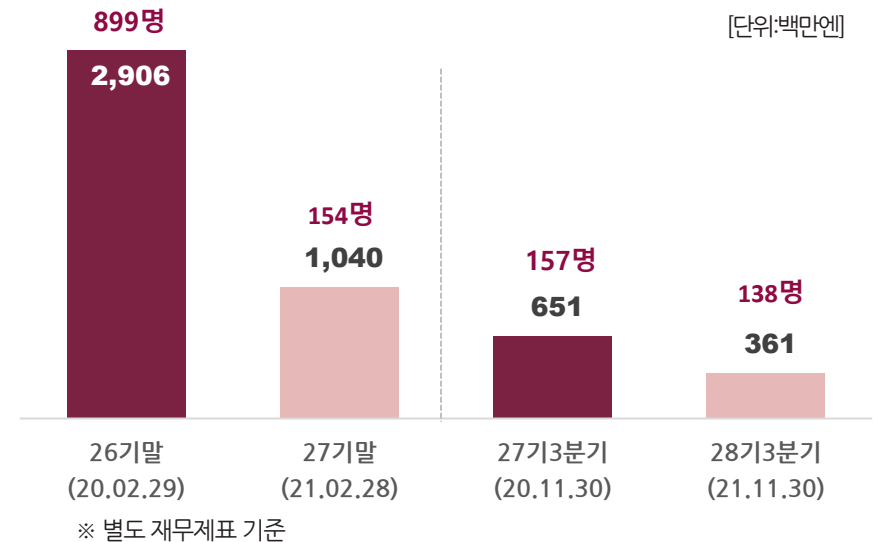
## 판관비 추이

[단위:백만원]



## 인건비 & 직원수 추이

[단위:백만원]

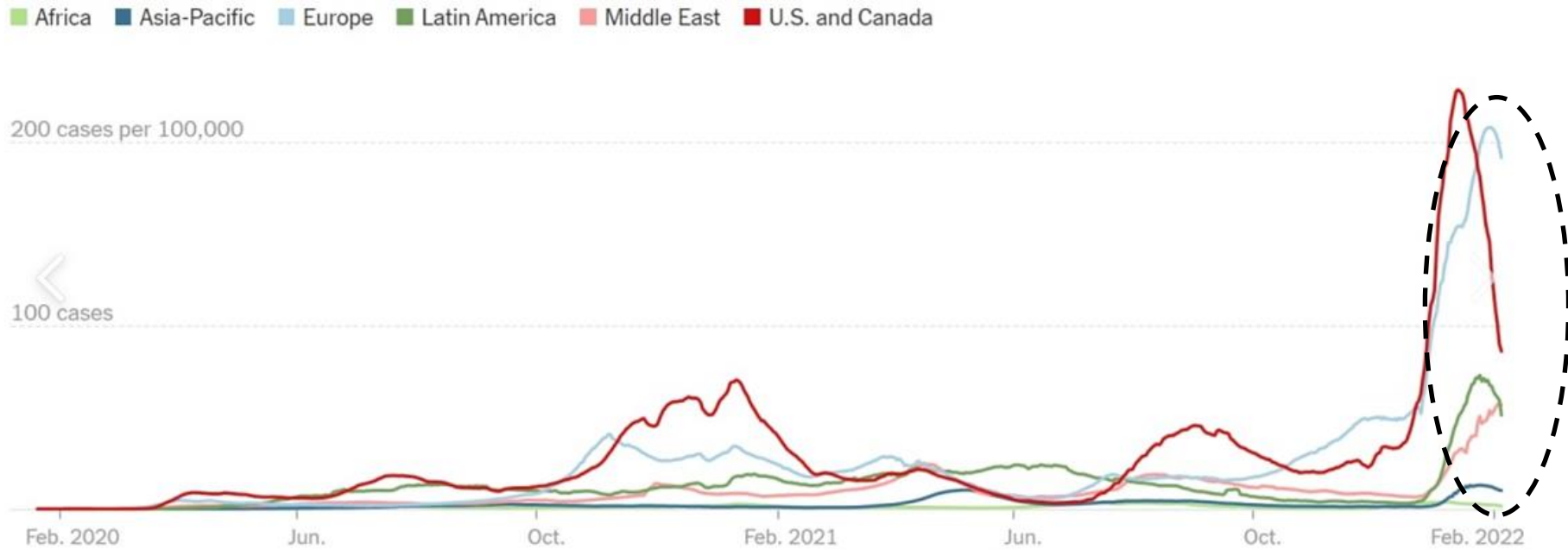


Chapter 03  
미래 전망 및 계획

- 01 오미크론 「Peak-out」 징후
- 02 Again 『위드 코로나』
- 03 Post Corona 이후 경영 계획



## 미국/유럽/남미 전 지역에서 오미크론 Peak-out조짐



- 미국과 유럽 국가들 감염자 수 피크아웃 조짐(미국 주별 확진자수 둔화세 확인)
- 감염자 늘더라도 가급적 「위드코로나」
- 마스크 착용, 인원 제한, 백신 패스, 자가격리 등 규제 완화, 국경 봉쇄 해제
- 한국 방역 당국 : 의료체계 안정시 코로나를 계절 독감처럼 일상적 수준에서 관리하겠다고 발표

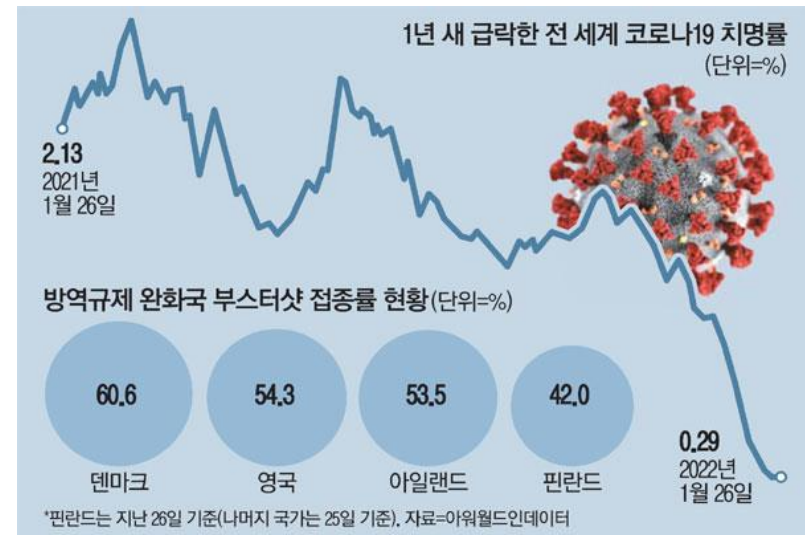


## 접종률 70%와 거리두기 전제, 2022년말 코로나 종식 가능 - WHO 사무총장-

### ■ 전파력 높지만 치명률 낮은 오미크론



### ■ 방역규제 완화국 부스터샷 접종률 현황




- 델타에 비해 중증·치명률 낮고 무증상·경증 환자가 다수인 특성
- 오미크론의 치명률은 0.16%로 델타의 5분의 1수준으로, 델타>오미크론>인플루엔자 順 · 계절독감 전환 검토
- 日, '먹는 치료제' 조기승인으로 상용화 추진
- 美, 마스크 착용 의무화를 해제하는 주(州) 증가, "코로나와 공존 준비 "



1


### Post Corona 준비



- 사후면세점 정상화를 통해 코로나 이후 급증하는 면세산업 수요 대응 능력 회복

2


### 고유 핵심 역량 강화



- PB상품 라인업 강화를 통한 경쟁력 확충
- 포스트코로나 여행 트렌드에 맞춤형 점포 개발
- 중국, 한국 여행사 영업네트워킹 공고화

3

### 글로벌 네트워크 구축



- 태국, 베트남, 말레이시아 등 동남아시아 여행사 제휴 네트워크 개척
- 한국 면세점 사업 재구축

4

### 사업 구조 다각화



- 면세점과 시너지 발휘 가능한 관광사업 등 신사업 개척(M&A를 통한 지속 성장 추구)
- 이커머스, 라이브커머스 등 새로운 판로 개척

## Appendix

- 01 회사개요
- 02 사업모델
- 03 일본 면세산업 시장
- 04 일본 전역에 분포한 점포
  - 04-1 점포 현황
  - 04-2 점포 브랜드별 이미지
- 05 상품 MD 및 매출 구성
- 06 개별여행객 시장 진입
- 07 연결 재무제표(엔화, 원화)
- 08 별도 재무제표(엔화, 원화)

# 01 회사개요



## Company Profile

회사명	주식회사 JTC (영문: JTC Inc.)
창립일	1993년 5월
상장일	2018년 4월 6일
자본금	48억5,500만엔
발행주식총수	35,005,517주
임직원수	138명 (2021년 11월 기준)
사업영역	면세업(Tax-Free)
점포수	16개
본사	일본 후쿠오카현 후쿠오카시 하카타구 하카타에끼마에 2-17-1
홈페이지	www.groupjtc.com/korean

## CEO Profile



### 대표이사 사장 구철모

1988~1990 릿쿄대학원 석사  
 1990~1991 릿쿄대학관광연구소  
 1991~1993 니시아마 흥업주식회사  
 1993~1994 도쿄전기상회 베틀점 창업  
 1994~ JTC 대표이사

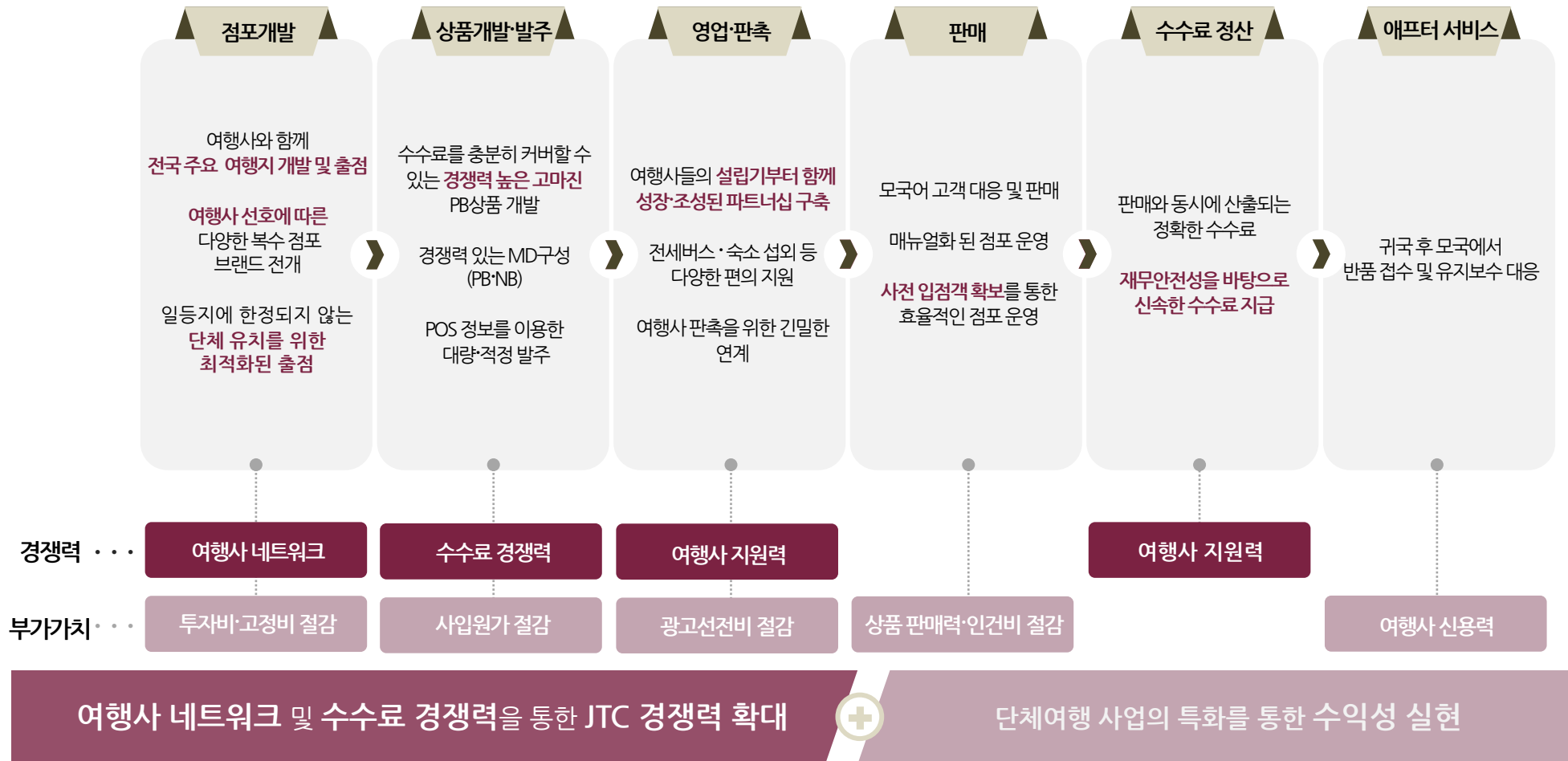
## Company History







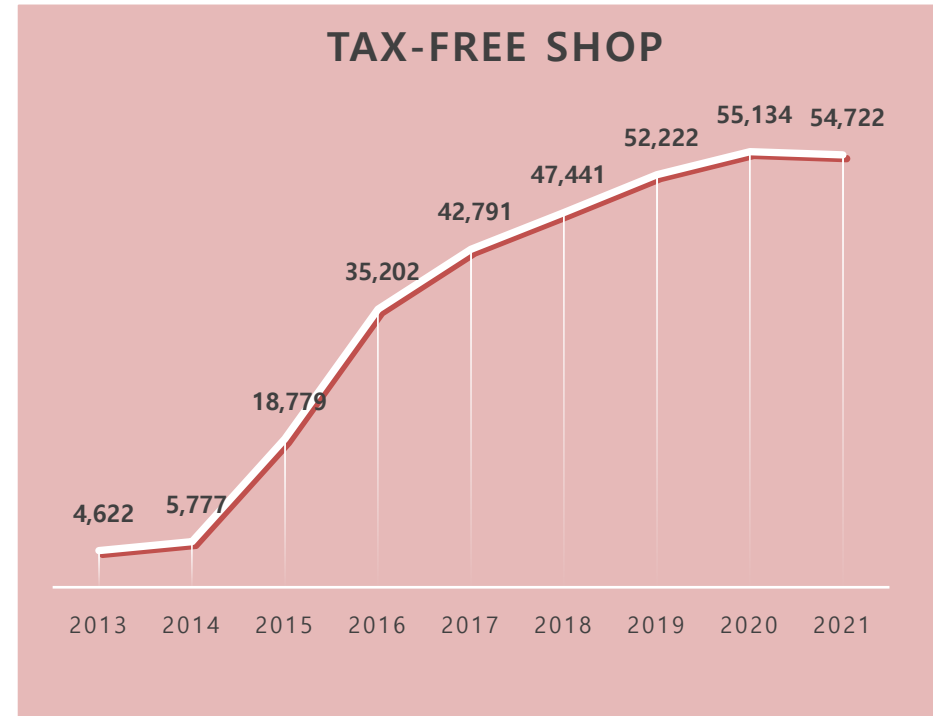
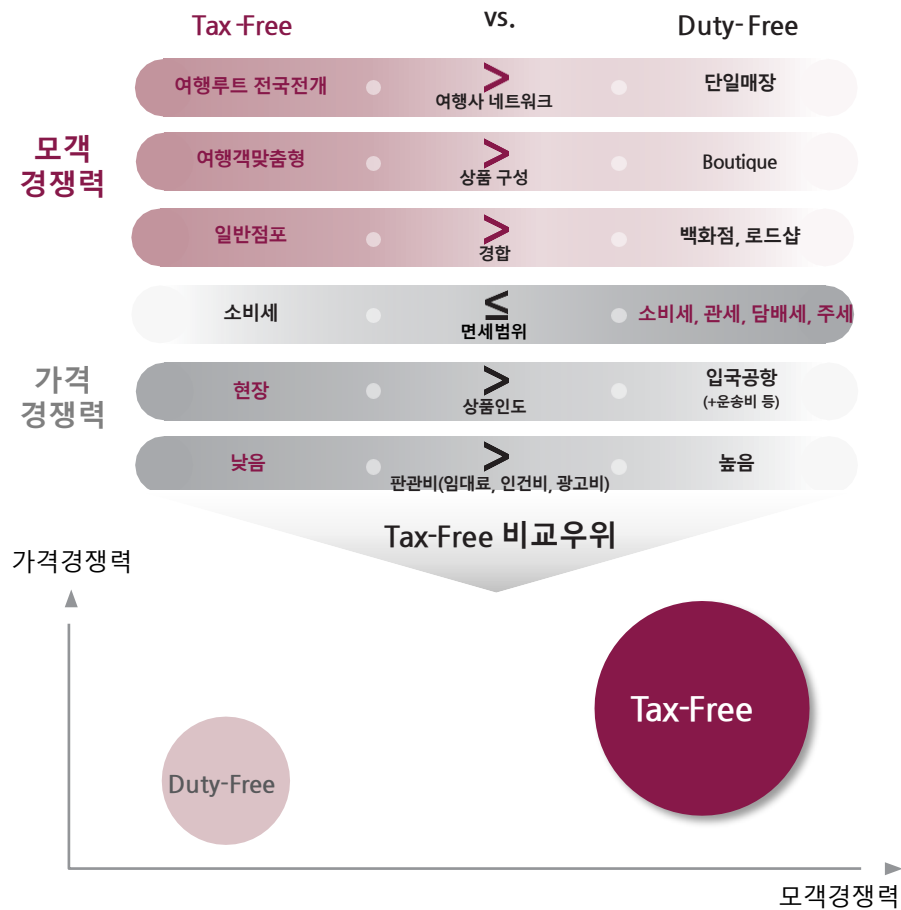
## 28년간의 신뢰로 맺어진 여행사 네트워크와 수수료 경쟁력을 바탕으로 우월한 수익성 실현





## Tax-Free에 유리한 일본 면세산업시장

### Tax-Free 시장





## 여행 루트마다 다양한 점포 브랜드 운영으로 시너지 극대화

### 점포 브랜드



JTC



생활광장



라쿠이치



AKA JEWELRY



KOO SKIN

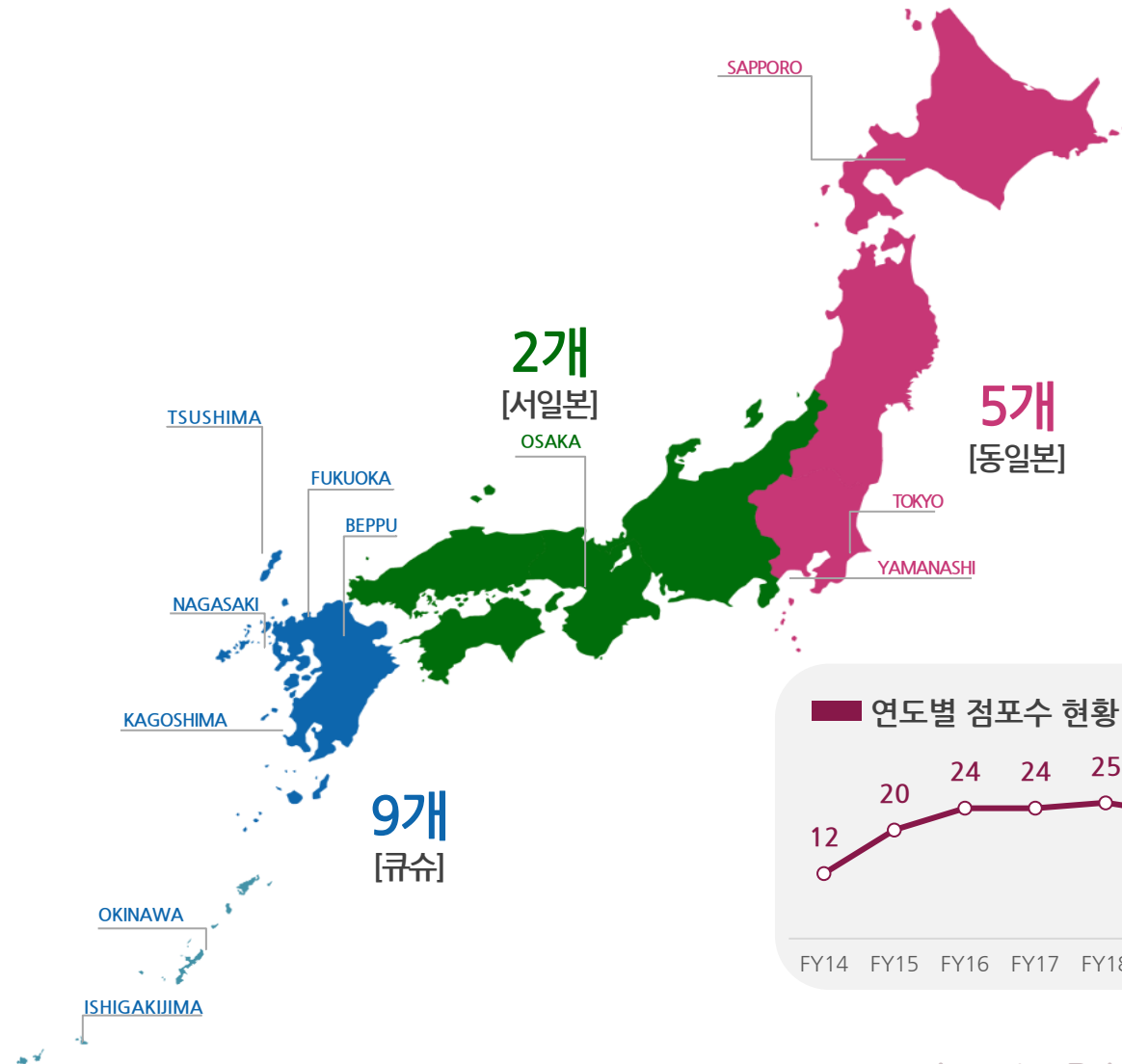
KOO SKIN



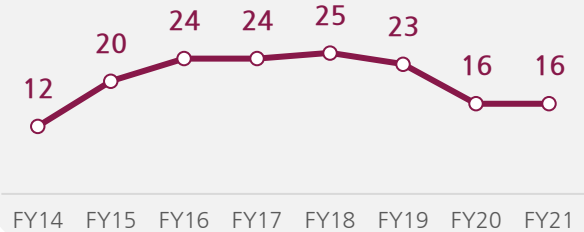
DOTON PLAZA



지진체험관

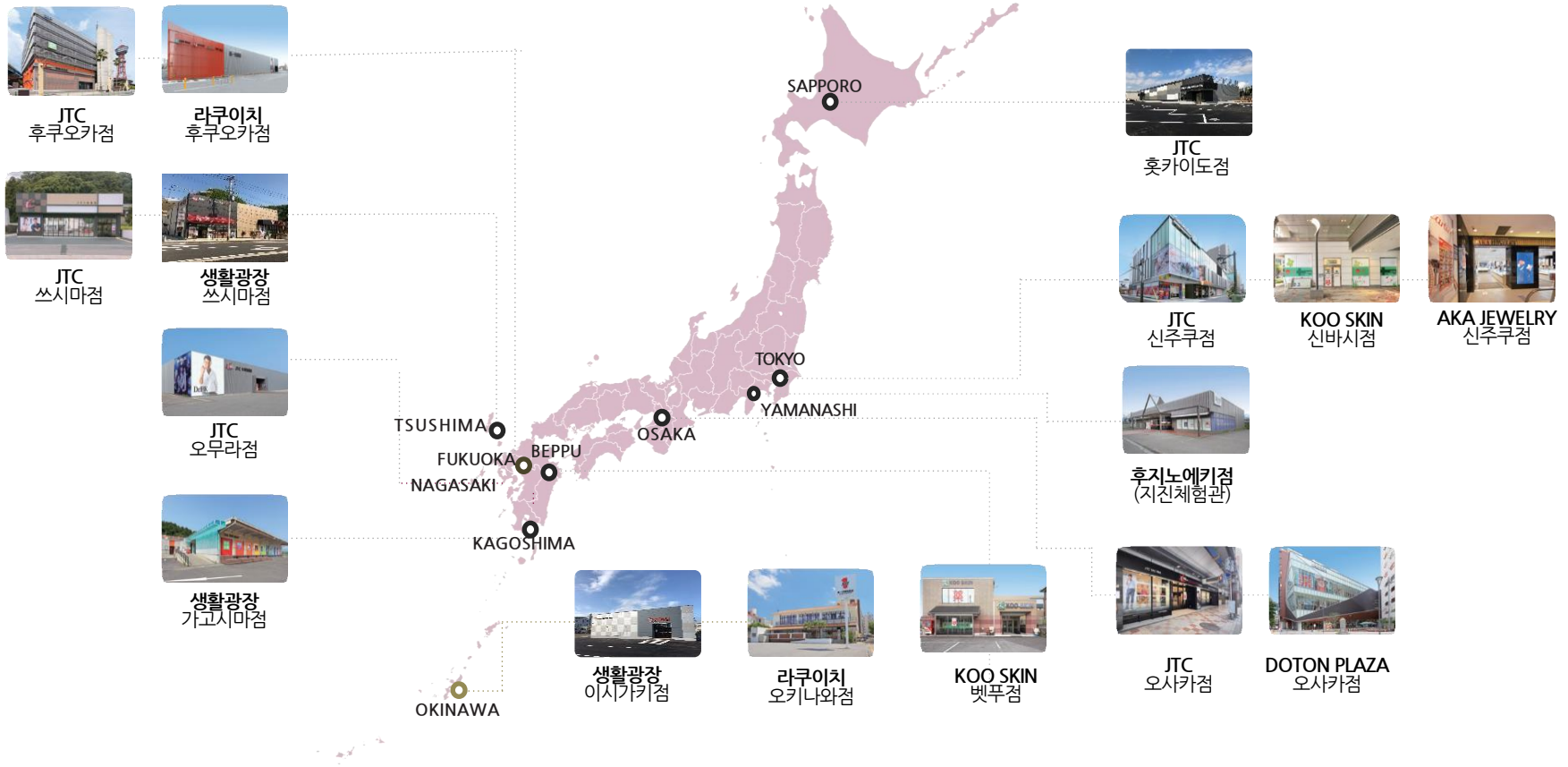


연도별 점포수 현황





## 16개 점포, 단체관광객에 특화된 최고의 입지










# 04-2 점포 브랜드별 이미지



점포 브랜드



	JTC
	생활광장
	라쿠이치
	AKA JEWELRY
	KOO SKIN
	DOTON PLAZA
	지진체험관



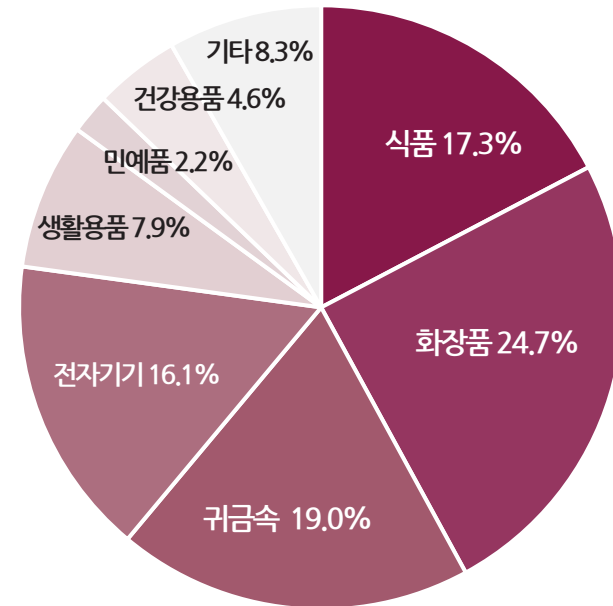


## 여행객에 특화된 상품 Line-up

여행객 선호가 높은 다양한 상품 MD 구성



상품별 매출 구성



\* FY3Q21 연결 기준



## DOTON PLAZA 비즈니스 모델을 통해 단체 · 개별 여행 복합 면세 플랫폼 개시

**일본 최대급 TAX-FREE 면세점  
DOTON PLAZA OSAKA**



- 층수: 지상 3층
- 연면적: 6,169.46 m<sup>2</sup>
- 칸사이지역 최고의 입지
- 일일 평균 단체 입점 약 90팀
- 건물 주변 35개 호텔 위치



1F  
귀금속/패션잡화



2F  
moamoro  
(도큐핸즈 프로듀스)



3F  
DRUGSTORE/생활광장



# 07 연결 재무제표(엔화 기준)



## 재무상태표

[단위:백만엔]

구분	3Q21	2020	2019
<b>유동자산</b>	<b>9,844</b>	<b>12,563</b>	<b>18,893</b>
현금및현금성자산	3,008	4,203	7,045
재고자산	4,412	5,202	6,687
<b>비유동자산</b>	<b>21,055</b>	<b>23,520</b>	<b>33,534</b>
사용권자산*	12,847	14,659	21,712
<b>자산총계</b>	<b>30,900</b>	<b>36,083</b>	<b>52,427</b>
<b>유동부채</b>	<b>4,103</b>	<b>4,994</b>	<b>7,871</b>
단기차입금/사채	1,191	2,065	2,114
유동리스부채*	1,818	1,168	2,776
<b>비유동부채</b>	<b>18,765</b>	<b>19,197</b>	<b>22,638</b>
장기차입금/사채	2,470	1,726	2,364
비유동리스부채*	15,346	16,550	19,193
<b>부채총계</b>	<b>22,868</b>	<b>24,191</b>	<b>30,509</b>
자본금	4,855	4,855	4,855
이익잉여금	(1,226)	2,554	12,153
<b>자본총계</b>	<b>8,031</b>	<b>11,893</b>	<b>21,919</b>

\* IFRS 적용

\*'19.3.1부로 IFRS 16호를 적용하여 계약에 의해 빌려서 사용하고 있는 유·무형자산의 사용권과 미래 납부할 사용료를 자산과 부채로 인식함

## 손익계산서

[ 단위:백만엔 ]

구분	3Q21	2Q21	1Q21	2020	2019
<b>매출액</b>	<b>304</b>	<b>334</b>	<b>443</b>	<b>1,647</b>	<b>51,876</b>
매출원가	222	482	250	1,986	15,867
<b>매출총이익</b>	<b>82</b>	<b>(148)</b>	<b>193</b>	<b>(339)</b>	<b>36,009</b>
판매관리비	633	725	1,032	5,037	33,734
기타손익	(39)	(1,602)	17	(4,083)	(2,923)
<b>영업이익</b>	<b>(591)</b>	<b>(2,475)</b>	<b>(822)</b>	<b>(9,459)</b>	<b>(647)</b>
금융손익	(33)	33	12	(107)	(219)
<b>법인세비용차감전순이익</b>	<b>(624)</b>	<b>(2,441)</b>	<b>(810)</b>	<b>(9,566)</b>	<b>(866)</b>
법인세비용	-	-	(6)	507	702
<b>당기순이익</b>	<b>(624)</b>	<b>(2,441)</b>	<b>(804)</b>	<b>(10,073)</b>	<b>(1,568)</b>
지배기업소유주지분	(608)	(2,390)	(782)	(9,532)	(978)
비지배주주지분	(16)	(51)	(22)	(541)	(591)

\* IFRS 적용



# 07 연결 재무제표(원화 기준)



## 재무상태표

[단위:백만원]

구분	3Q21	2020	2019
<b>유동자산</b>	<b>103,322</b>	<b>131,050</b>	<b>209,708</b>
현금및현금성자산	31,570	43,842	78,198
재고자산	46,305	54,269	74,220
<b>비유동자산</b>	<b>220,987</b>	<b>245,348</b>	<b>372,210</b>
사용권자산*	134,832	152,915	240,992
<b>자산총계</b>	<b>324,309</b>	<b>376,398</b>	<b>581,919</b>
<b>유동부채</b>	<b>43,065</b>	<b>52,096</b>	<b>87,361</b>
단기차입금/사채	12,499	21,539	23,462
유동리스부채*	19,082	12,187	30,812
<b>비유동부채</b>	<b>196,949</b>	<b>200,250</b>	<b>251,269</b>
장기차입금/사채	25,924	18,007	26,235
비유동리스부채*	161,065	172,641	213,030
<b>부채총계</b>	<b>240,014</b>	<b>252,346</b>	<b>338,630</b>
자본금	50,956	50,645	53,888
이익잉여금	(12,872)	26,639	134,896
<b>자본총계</b>	<b>84,295</b>	<b>124,053</b>	<b>243,289</b>

\* IFRS 적용

\*'19.3.1부로 IFRS 16호를 적용하여 계약에 의해 빌려서 사용하고 있는 유·무형자산의 사용권과 미래 납부할 사용료를 자산과 부채로 인식함

## 손익계산서

[ 단위:백만원 ]

구분	3Q21	2Q21	1Q21	2020	2019
<b>매출액</b>	<b>3,159</b>	<b>3,454</b>	<b>4,577</b>	<b>18,163</b>	<b>559,093</b>
매출원가	2,307	4,982	2,585	21,896	171,002
<b>매출총이익</b>	<b>852</b>	<b>(1,529)</b>	<b>1,992</b>	<b>(3,733)</b>	<b>388,091</b>
판매관리비	6,579	7,497	10,654	55,539	363,563
기타손익	(406)	(16,579)	181	(45,019)	(31,505)
<b>영업이익</b>	<b>(6,133)</b>	<b>(25,604)</b>	<b>(8,482)</b>	<b>(104,291)</b>	<b>(6,976)</b>
금융손익	(345)	344	120	(1,176)	(2,359)
<b>법인세비용차감전순이익</b>	<b>(6,479)</b>	<b>(25,260)</b>	<b>(8,361)</b>	<b>(105,467)</b>	<b>(9,335)</b>
법인세비용	-	2	(59)	5,590	7,569
<b>당기순이익</b>	<b>(6,479)</b>	<b>(25,258)</b>	<b>(8,303)</b>	<b>(111,057)</b>	<b>(16,904)</b>
지배기업소유주지분	(6,315)	(24,730)	(8,071)	(105,095)	(10,537)
비지배주주지분	(164)	(528)	(232)	(5,962)	(6,368)

\* IFRS 적용

## 08 별도 재무제표(엔화 기준)



### 재무상태표

[단위:백만엔]

구분	3Q21	2020	2019
<b>유동자산</b>	<b>8,718</b>	<b>11,010</b>	<b>16,646</b>
현금및현금성자산	2,828	4,083	6,739
재고자산	4,343	5,060	6,136
<b>비유동자산</b>	<b>21,480</b>	<b>23,801</b>	<b>32,638</b>
사용권자산*	12,803	14,485	20,461
<b>자산총계</b>	<b>30,198</b>	<b>34,811</b>	<b>49,284</b>
<b>유동부채</b>	<b>3,065</b>	<b>3,864</b>	<b>5,954</b>
단기차입금/사채	724	1,404	1,688
유동리스부채*	1,626	1,069	1,677
<b>비유동부채</b>	<b>18,587</b>	<b>18,783</b>	<b>21,813</b>
장기차입금/사채	2,470	1,718	2,130
비유동리스부채*	15,309	16,273	18,684
<b>부채총계</b>	<b>21,652</b>	<b>22,647</b>	<b>27,766</b>
자본금	4,855	4,855	4,855
이익잉여금	(1,383)	301	305
<b>자본총계</b>	<b>8,546</b>	<b>12,163</b>	<b>21,518</b>

\* IFRS 적용

\*'19.3.1부로 IFRS 16호를 적용하여 계약에 의해 빌려서 사용하고 있는 유·무형자산의 사용권과 미래 납부할 사용료를 자산과 부채로 인식함

### 손익계산서

[단위:백만엔]

구분	3Q21	2Q21	1Q21	2020	2019
<b>매출액</b>	<b>269</b>	<b>304</b>	<b>425</b>	<b>1,333</b>	<b>44,916</b>
매출원가	215	394	241	1,525	13,133
<b>매출총이익</b>	<b>54</b>	<b>(90)</b>	<b>185</b>	<b>(192)</b>	<b>31,783</b>
판매관리비	557	631	910	3,911	28,836
기타손익	(3)	7	20	394	114
<b>영업이익</b>	<b>(564)</b>	<b>(2,341)</b>	<b>(776)</b>	<b>(8,801)</b>	<b>1,442</b>
금융손익	19	(44)	86	26	(274)
<b>법인세비용차감전순이익</b>	<b>(545)</b>	<b>(2,385)</b>	<b>(690)</b>	<b>(8,774)</b>	<b>(1,304)</b>
법인세비용	-	-	(6)	507	752
<b>당기순이익</b>	<b>(545)</b>	<b>(2,385)</b>	<b>(684)</b>	<b>(9,281)</b>	<b>(2,056)</b>

\* IFRS 적용

# 08 별도 재무제표(원화 기준)



## 재무상태표

[단위:백만원]

구분	3Q21	2020	2019
<b>유동자산</b>	<b>91,503</b>	<b>114,846</b>	<b>184,767</b>
현금및현금성자산	29,680	42,589	74,799
재고자산	45,579	52,786	68,103
<b>비유동자산</b>	<b>225,445</b>	<b>248,283</b>	<b>362,262</b>
사용권자산*	134,379	151,100	227,107
<b>자산총계</b>	<b>316,949</b>	<b>363,129</b>	<b>547,029</b>
<b>유동부채</b>	<b>32,165</b>	<b>40,310</b>	<b>66,082</b>
단기차입금/사채	7,599	14,645	18,739
유동리스부채*	17,070	11,155	18,615
<b>비유동부채</b>	<b>195,084</b>	<b>195,935</b>	<b>242,112</b>
장기차입금/사채	25,924	17,923	23,648
비유동리스부채*	160,674	169,748	207,379
<b>부채총계</b>	<b>227,249</b>	<b>236,245</b>	<b>308,194</b>
자본금	50,956	50,645	53,888
이익잉여금	(14,520)	3,141	3,384
<b>자본총계</b>	<b>89,699</b>	<b>126,883</b>	<b>238,835</b>

\* IFRS 적용

\*'19.3.1부로 IFRS 16호를 적용하여 계약에 의해 빌려서 사용하고 있는 유·무형자산의 사용권과 미래 납부할 사용료를 자산과 부채로 인식함

## 손익계산서

[단위:백만원]

구분	3Q21	2Q21	1Q21	2020	2019
<b>매출액</b>	<b>2,796</b>	<b>3,143</b>	<b>4,387</b>	<b>14,701</b>	<b>484,083</b>
매출원가	2,236	4,078	2,482	16,818	141,539
<b>매출총이익</b>	<b>560</b>	<b>(936)</b>	<b>1,904</b>	<b>(2,116)</b>	<b>342,544</b>
판매관리비	5,787	6,534	9,397	43,114	310,776
기타손익	(627)	(16,751)	(514)	(51,798)	(16,229)
<b>영업이익</b>	<b>(5,853)</b>	<b>(24,220)</b>	<b>(8,006)</b>	<b>(97,029)</b>	<b>15,540</b>
금융손익	197	(458)	886	289	(2,950)
<b>법인세비용차감전순이익</b>	<b>(5,656)</b>	<b>(24,678)</b>	<b>(7,120)</b>	<b>(96,740)</b>	<b>(14,050)</b>
법인세비용	-	2	(59)	5,590	8,108
<b>당기순이익</b>	<b>(5,657)</b>	<b>(24,676)</b>	<b>(7,062)</b>	<b>(102,330)</b>	<b>(22,158)</b>

\* IFRS 적용



# Disclaimer

---

본 자료는 주식회사 JTC (이하 “회사”)와 관련하여 기관투자자와 일반투자자들을 대상으로 실시하는 Presentation 자료로서 정보제공을 목적으로 작성 되었으며 이의 반출, 복사 또는 타인에 대한 재배포가 금지됨을 알려드리는 바입니다.

본 자료의 열람은 위의 제한 사항의 준수에 대한 동의로 간주될 것이며 제한 사항에 대한 위반은 ‘자본시장과 금융투자업에 관한 법률’에 대한 위반에 해당될 수 있음을 유념해주시기 바랍니다.

또한, 본 자료의 활용으로 인해 발생하거나 발생할 수 있는 모든 손실에 대하여 회사 및 회사의 임직원과 주주, 자문역 및 기타 이해관계인들은 과실 및 기타의 모든 경우를 포함하여 당사의 책임이 없음을 양지하시기 바랍니다.

본 자료에 포함된 “예측정보”는 개별 확인 절차를 거치지 않은 정보들입니다. 이는 과거가 아닌 미래의 사건과 관계된 일체의 사항을 포함하는 것 (별도 “예측정보”임을 표기하지 않았다 하더라도)으로 회사 및 산업의 향후 예상되는 변화 및 재무의 예상 실적을 의미하는 것입니다.

위 “예측정보”는 여러 변수에 따라 영향을 받으며, 본질적으로 불확실성을 내포하고 있는 바, 실제 미래 실적은 “예측정보”에 기재되거나 암시된 내용과 중대한 차이가 발생할 수 있습니다.

본 자료는 주식의 매입 또는 매도 등 매매의 권유를 구성하지 아니하며, 그 어느 부분도 관련 계약 및 약정 또는 투자 결정을 위한 기초 또는 근거가 될 수 없으며 어떠한 경우에도 민형사상의 분쟁 및 다툼에 있어서 증거자료로 사용될 수 없음을 알려드립니다.

주식 매입 또는 매도 등 매매와 관련된 모든 투자 결정은 오직 금융감독원 전자공시시스템을 통해 제출한 신고서를 통해 제공되는 정보만을 바탕으로 내려져야 합니다.

25th Anniversary

드리고 싶은 마음  
전하고 싶은 마음



IR사무소 서울특별시 강서구 마곡동로 55, 9층 901호(마곡동, 마커스빌딩) | Tel. 02-785-9101 | Fax 02-2039-9012 |  
jtc\_ir@groupjtc.com | www.groupjtc.com/korean