





## Disclaimer

본 자료는 주식회사 JTC (이하 "회사")와 관련하여 기관투자자와 일반투자자들을 대상으로 실시하는 Presentation에서의 정보제공을 목적으로 작성 되었으며 이의 반출, 복사 또는 타인에 대한 재배포는 금지됨을 알려드리는 바입니다.

본 자료의 열람은 위의 제한 사항의 준수에 대한 동의로 간주 될 것이며 제한 사항에 대한 위반은 자본시장과 금융투자업에 관한 법률'에 대한 위반에 해당될 수 있음을 유념해주시기 바랍니다. 또한, 본 자료의 활용으로 인해 발생하거나 발생할 수 있는 모든 손실에 대하여 '회사' 및 '회사'의 임직원과 주주, 자문역 및 기타 이해관계인들은 과실 및 기타의 모든 경우를 포함하여 그 어떠한 책임도 부담하지 않음을 알려드립니다.

본 자료에 포함된 '예측정보'는 개별 확인 절차를 거치지 않은 정보들입니다. 이는 과거가 아닌 미래의 사건과 관계된 일체의 사항을 포함하는 것 (별도 '예측 정보'임을 표기하지 않았다 하더라도) '회사' 및 산업의 향후 예상되는 변화 및 재무의 예상 실적을 의미하는 것입니다. 동 '예측정보'는 많은 변수에 따라 영향을 받으며, 본질적으로 불확실성을 가지고 있으므로 실제 미래에 나타나는 결과는 '예측정보'에 기재되거나 암시된 내용과 증대한 차이가 발생할 수 있습니다.

본 자료는 어떠한 주식의 매입 또는 매도 등 매매의 권유를 구성하지 아니하며, 본 자료의 그 어느 부분도 어떠한 계약 및 약정 또는 투자 결정을 위한 기초 또는 근거가 될 수 없습니다. 또한 본 자료는 어떠한 경우에도 민형사상의 분쟁 및 다툼에 있어서 증거자료로 사용될 수 없음을 알려드립니다.

주식 매입 또는 매도 등 매매와 관련된 모든 투자 결정은 오직 금융감독원 전자공시시스템을 통해 제출한 신고서를 통해 제공되는 정보만을 바탕으로 내려져야 합니다.

## 세계에 자랑할 만한 JTC 면세점이 되겠습니다.



### 대표이사 사장 권철모

- (現)JTC 대표이사
- 도쿄전기상회 벳푸점 창업
- 일본여행 한인 1세대 전문 통역 가이드
- 릿쿄대학교 관광연구소 학술 연구원 역임
- 릿쿄대학원 석사 졸업

### 벳푸에서 면세점을 창업하게 된 계기는?

관광학에서 누누히 강조되었던 " 인간의 기본 생활인 의식주가 넉넉해지고 여가를 자발적으로 누리는 단계가 오면 여행객 수는 급속도로 증가할 것이다 " 라는 가르침이 자연스럽게 신념으로 자리매김하게 되었습니다. 대학원을 졸업한 후에는 "이러한 관광업에 대한 이해를 바탕으로 일본에서 관광객에게 양질의 상품을 공급할 수 있는 기회를 마련하여 제가 느꼈던 감동을 많은 사람들에게 나눠주고 싶다" 는 마음으로 관광 자원이 풍부한 벳푸시에 자그마한 면세점을 오픈하게 되었습니다.



### VISION

관광학을 연구한 관광학도로서 단체여행객을 대상으로 하는 비즈니스 모델을 통해 면세점 사업과 관광 관련 사업의 융합으로 세계 각국에 감동을 나누는 기업이 되겠습니다

# Contents

JTC 소개  
JTC 성장 과정  
일본 정부 대응  
Appendix





## Chapter 01 JTC 소개

- 01 회사 개요
- 02 점포 현황

# 01 회사 개요



**1993** 도쿄전기상회 벤틀점 창업

**2004** 도쿄점 출점

**2006** 자본금 7,000만엔 증자  
**2008** 오사카점 출점  
**2010** 나고야점 출점  
 도쿄점 추가 출점

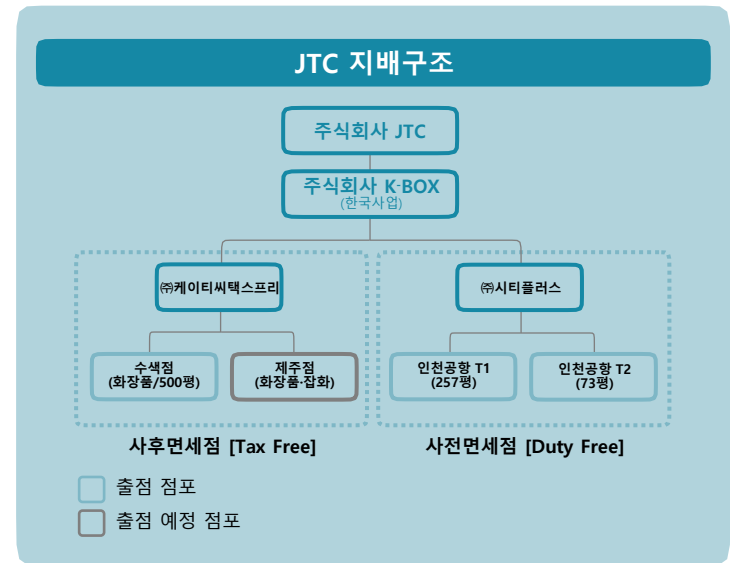
**2012** 본사 후쿠오카 이전  
 중국 여행객 본격 입점

**2013** 크루즈 여행객 본격 입점  
**2014** 매출 300억엔 돌파  
**2015** JTC 내접객 300만 돌파  
 점포 브랜드 다변화

**2017** DOTON PLAZA 오사카점 출점

**2018** 코스닥 상장(4월)  
 (주)케이박스 설립 & 증자(100%)  
 한국 사후면세점 인수  
 • (주) KTC Tax Free(51%) (수색점·제주점·예정)  
 한국 사전면세점 인수  
 • (주)시티플러스(70%) (인천공항 T1·T2)

회사명	주식회사 JTC (영문 : JTC Inc)
창립일	1993년5월
상장일	2018년4월6일
자본금	48억5,500만엔
임직원수	890명
사업영역	면세업(Tax-Free)
점포수	18개소
총매장면적	44,217.82㎡ (약 13,399평, 일본 점포기준)
본사주소	일본 후쿠오카현 후쿠오카시 하카타구 하카타에끼마에 2-17-1
홈페이지	www.groupjtc.com/korean



## 02 점포 현황

### 지속적인 점포 확대를 통한 시장 지배력 강화

#### 한국 점포 현황



수색 사후면세점



인천공항 T1

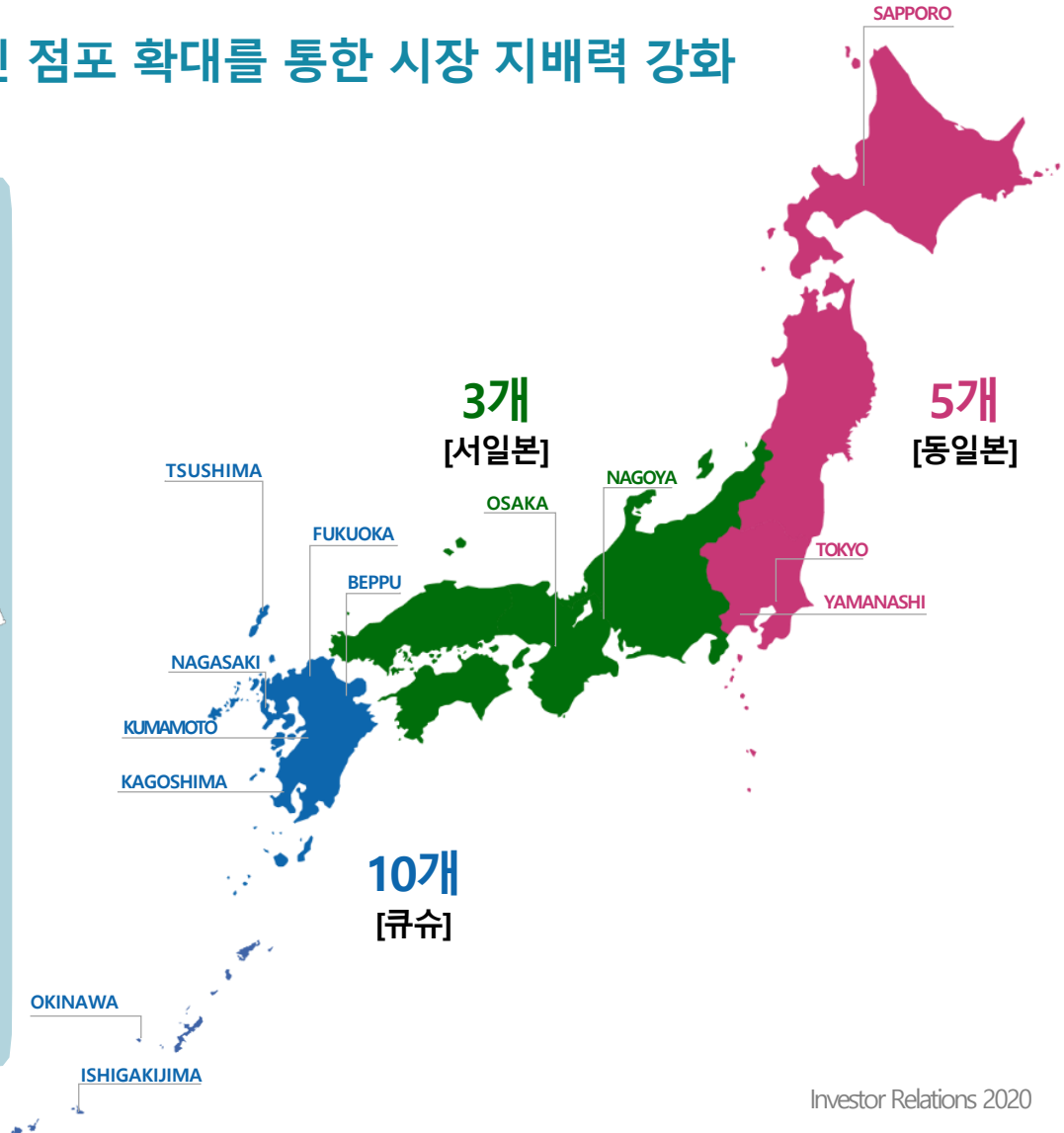


인천공항 T2



제주 사후면세점

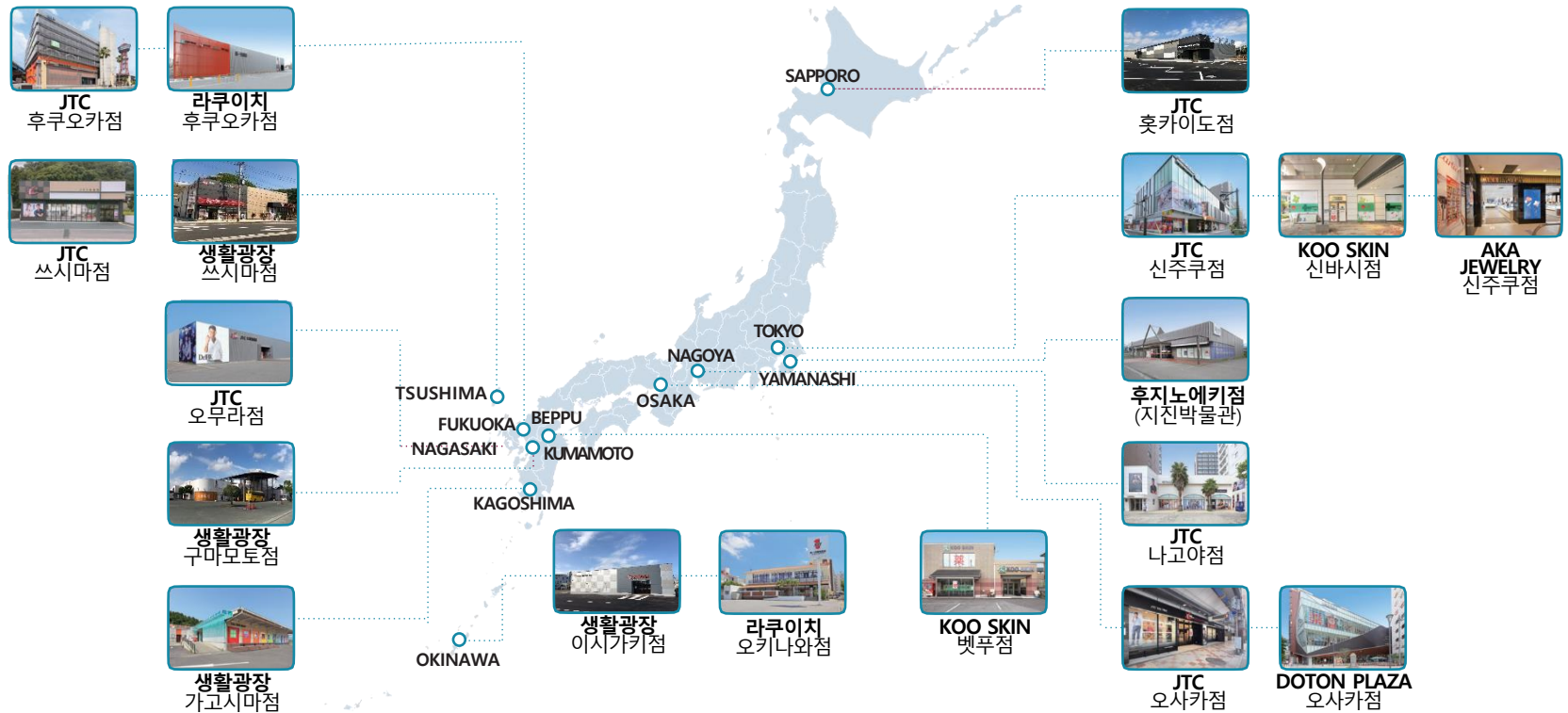
\* 상기 이미지는 조감도이므로 실제 모습과 다를 수 있습니다.



## 02 점포 현황\_일본 전역에 분포한 점포



### 18개 점포, 단체관광객에 특화된 최고의 입지





## 02 점포 현황\_ 점포 브랜드 별 이미지



도톤프라자 오사카



JTC 후쿠오카



생활광장 쓰시마



라쿠이치 오키나와



KOO SKIN 벵푸



AKA JEWELRY 신주쿠



JTC 후지노에키 지진체험관



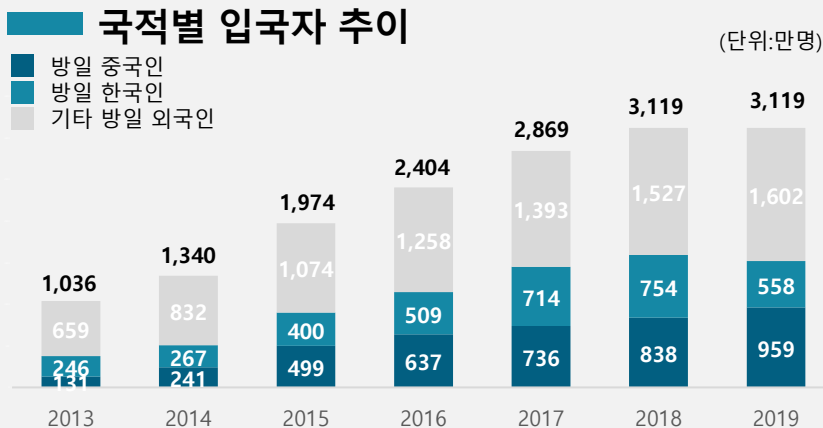
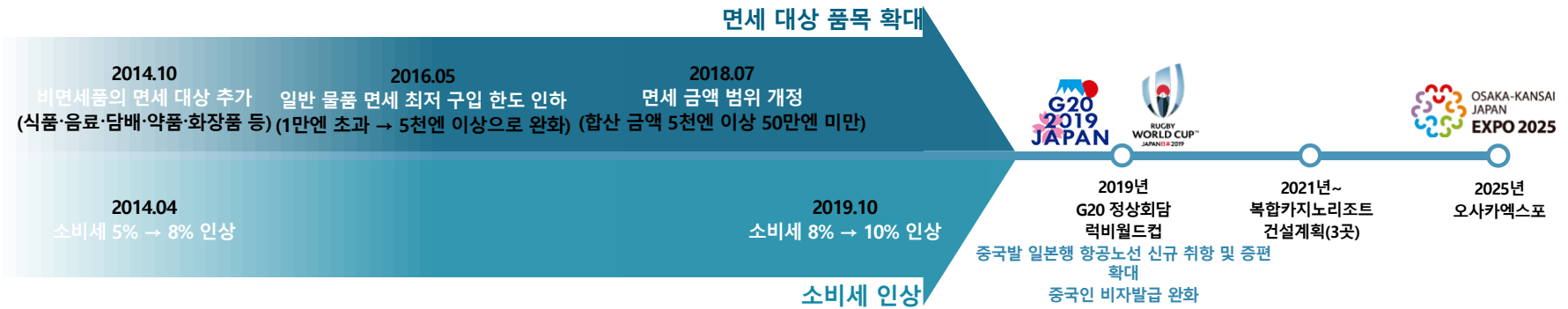
## Chapter 02 JTC 성장 과정

- 01 우호적인 시장 환경
- 02 JTC 핵심 경쟁력

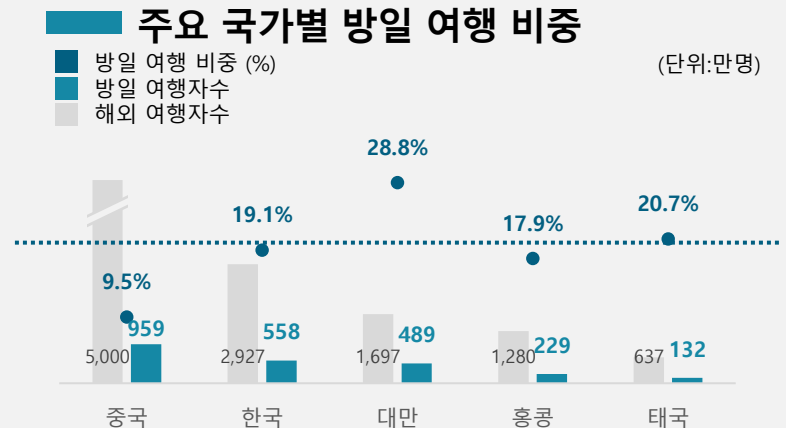
# 01 우호적인 시장 환경



## Tax-Free에 적극적인 정부 정책과 우호적인 시장 환경 속에서 경제성장에 따른 중국인의 방일 여행수요 지속 증가로 JTC 매출 고성장 기여



자료 : JNTO

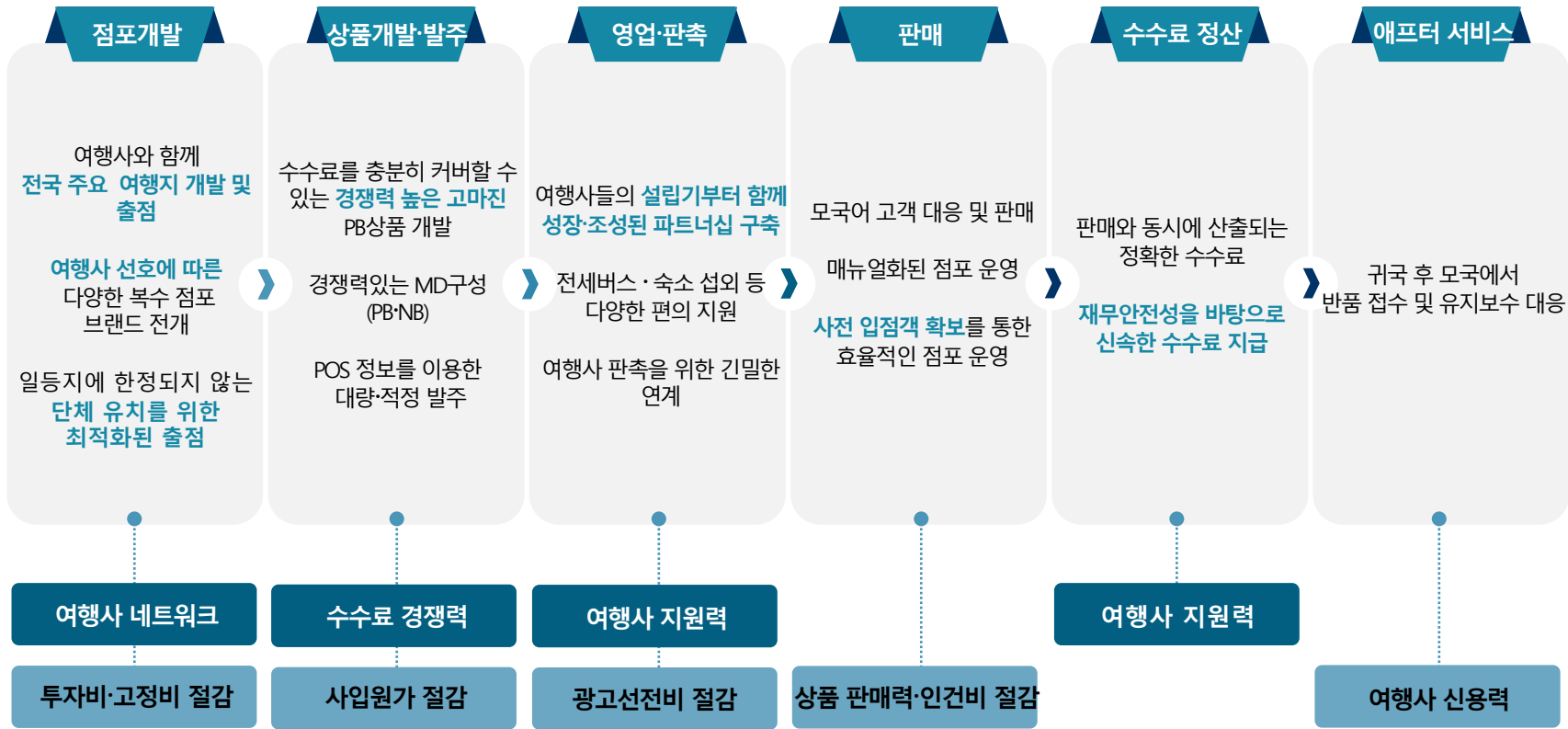


자료 : JTB종합연구소 2019

## 02 JTC 핵심 경쟁력



26년간의 신뢰로 맺어진 **여행사 네트워크**와 **수수료 경쟁력**을 바탕으로 **우월한 수익성 실현**



여행사 네트워크 및 수수료 경쟁력을 통한 JTC 경쟁력 확대 +

단체여행 사업의 특화를 통한 수익성 실현



## Chapter 03 일본 정부 대응

- 01 방일 외국인 입국 현황
- 02 일본 정부의 입국 제한 규제 완화 기대
- 03 여행 수요 정상화를 위한 일본 정부의 지원

# 01 방일 외국인 입국 현황

## 코로나19로 인한 주요 국가들의 이동 제한 조치로 방일 여행자수 급감

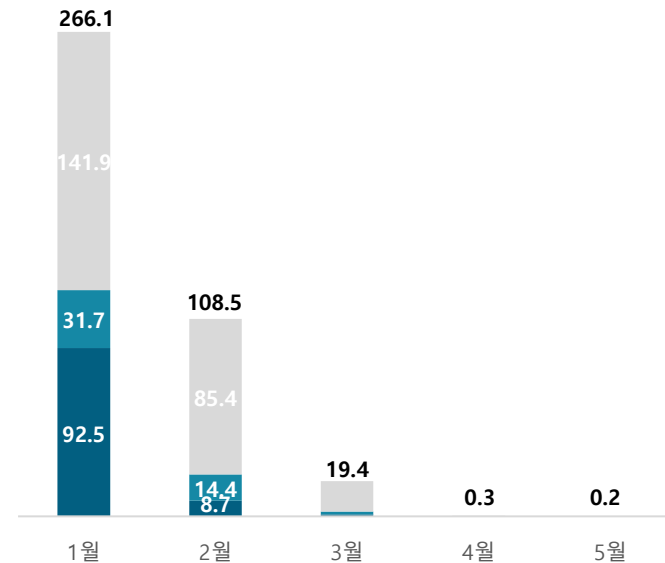
### 코로나19로 인한 일본의 입국 제한 조치

- 2020.01.27부터 중국 단체여행 금지
- 2020.03.09부터 외국인 입국 제한

### 2020년 방일 외국인수 추이

- 방일 중국인
- 방일 한국인
- 기타 방일 외국인

(단위:만명)

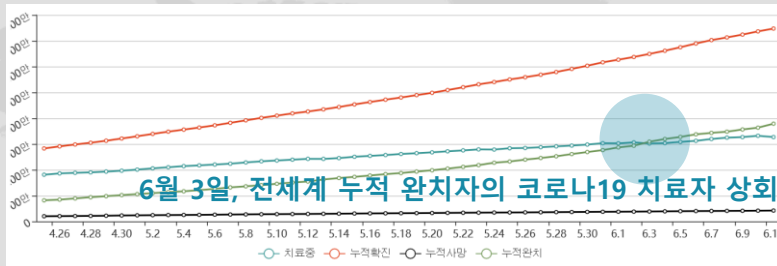


자료 : JNTO

## 02 일본 정부의 입국 제한 규제 완화 기대

### 코로나19 완치 가능성에 따른 일본 정부의 일부 국가 출입국 제한 조치 완화

#### 글로벌 코로나19 추이



#### 국가별 코로나19 누적 추이



#### 6월6일부터 단계적 출입국 제한 완화 조치 시행 태국, 베트남, 호주, 뉴질랜드 1차 입국 제한 완화

#### 政府 4か国の入国拒否 ビジネス関係者らに 限り緩和を検討

2020年6月11日 17時24分

新型コロナウイルスの水際対策として行っている、外国人の入国を拒否する措置をめぐり、政府は、タイ、ベトナム、オーストラリア、ニュージーランドの合わせて4か国について、ビジネス関係者らに限り緩和する方向で検討を進めています。実施すれば、航空輸送以降、初めての緩和措置となります。

新型コロナウイルスの水際対策として、政府は、アメリカやブラジル、ロシアなど111の国と地域について、外国人の入国を拒否するとともに、日本人にはこれらの国と地域への渡航中止を勧告しています。

こうした中、政府は、タイ、ベトナム、オーストラリア、ニュージーランドの合わせて4か国に対する入国拒否の措置について、早ければ今月中にも緩和する方向で検討を進めていることがわかりました。

「4か国は別地域と感染状況が異なるが、日本人の経済的なつながりも大きいとして、まずは、海外にビジネス関係者らに対象を絞って仕向の制限を緩和する方針だ」とのことです。

「政府は、海外にビジネス関係者らに対象を絞って仕向の制限を緩和する方針だ」とのことです。

#### 0テレ NEWS 24 出入国制限緩和 中国・韓国・台湾と交渉へ

2020年7月2日 00:12




#### 7월2일, 중국·한국·대만과 출입국 제한 완화 관련 교섭 개시

# 03 여행 수요 정상화를 위한 일본 정부의 지원



## 일본 정부의 적극적인 여행산업 지원을 바탕으로 여행 수요의 조기 정상화 기대

### 일본 GoTo 캠페인



• 일본 관광청 GoTo 캠페인 관련 보도자료 2020.04.07

### 일본 GoTo 캠페인 개요

**Go To 캠페인 사업**  
 令和2年度観光庁 観光庁 観光庁  
 令和2年度観光庁 1,667,940億円

**事業의 목적**  
 新型コロナウイルス感染症の拡大防止と観光需要の回復を目的として、国内の観光需要を促進し、観光産業の活性化を図る。

**事業内容**  
 観光需要を促進し、観光産業の活性化を図る。

**実施主体**  
 観光庁

### 1) 매력적인 여행 콘텐츠 조성

**観光多角化のための魅力的なコンテンツ造成**

訪日外国人観光客の外国人観光客を、観光地において、観光客の観光体験を向上させることにより、観光地の活性化を図る。

**観光イベント・観光資源の活用**  
 観光地において、観光客の観光体験を向上させることにより、観光地の活性化を図る。

### 2) 방일여행객 유입 환경 정비 사업 3) 방일 외국인 여행객 프로모션

**訪日外国人旅行客受入環境整備対策事業**

訪日外国人旅行客の受入環境を整備し、観光客の観光体験を向上させることにより、観光地の活性化を図る。

**訪日外国人旅行客の需要喚起のためのプロモーション**

訪日外国人旅行客の需要を喚起し、観光客の観光体験を向上させることにより、観光地の活性化を図る。

**訪日外国人旅行客の需要喚起のためのプロモーション**

訪日外国人旅行客の需要を喚起し、観光客の観光体験を向上させることにより、観光地の活性化を図る。

약 1.7조엔 GoTo 캠페인  
 여행상품 할인을 통한 관광소비 촉진

약 102억엔 여행 콘텐츠 조성  
 지역 이벤트 육성 지원

약 52억엔 방일 외국인 여행객 유입 환경 정비  
 대중교통 및 결제 시스템 등 정비

약 96억엔 방일 외국인 여행객 프로모션  
 운휴 항공 노선 재개 지원 및 대규모 공동 광고 실시

5월25일 일본 긴급사태 선언 전국 해제  
 6월부터 경제 정상화 기대



THE HEART TO GIVE, THE HEART TO SHARE!



## Appendix

- 01 연결 재무제표
- 02 별도 재무제표

# 01 연결 재무제표 (엔화 기준)



## 재무상태표

[단위:백만엔]

구분	2017	2018	2019
유동자산	15,693	22,567	18,893
비유동자산	8,222	13,158	33,534
자산총계	23,915	35,725	52,427
유동부채	5,789	6,564	7,871
비유동부채	3,687	4,951	22,638
부채총계	9,476	11,515	30,509
자본금	631	4,855	4,855
자본잉여금	553	4,777	4,777
기타자본금	431	289	305
이익잉여금	12,824	13,350	12,153
기타포괄손익누계액	-	(86)	(496)
비지배지분	-	939	324
자본총계	14,439	24,209	21,919

IFRS 적용

## 손익계산서

[단위:백만엔]

구분	2017	2018	2019
매출액	53,193	51,685	51,876
매출원가	15,713	15,864	15,867
매출총이익	37,480	35,821	36,009
판매 및 관리비	34,384	33,542	33,734
기타영업수익	266	114	134
기타영업비용	232	671	3,057
영업이익	3,130	1,722	(647)
금융수익	91	350	372
금융비용	141	406	591
법인세비용차감전순이익	3,080	1,667	(866)
법인세비용	627	873	702
당기순이익	2,453	793	(1,568)

IFRS 적용

# 01 연결 재무제표 (원화 기준)



## 재무상태표

[단위:백만원]

구분	2017	2018	2019
유동자산	156,500	227,388	209,708
비유동자산	81,997	132,580	372,210
자산총계	238,497	359,968	581,919
유동부채	57,730	66,141	87,361
비유동부채	36,770	49,887	251,269
부채총계	94,499	116,029	338,630
자본금	6,297	48,920	53,888
자본잉여금	5,519	48,134	53,022
기타자본금	4,298	2,910	3,384
이익잉여금	127,884	134,520	134,896
기타포괄손익누계액	-	(871)	(5,504)
비지배지분	-	9,457	3,601
자본총계	143,998	243,940	243,289

IFRS 적용

## 손익계산서

[단위:백만원]

구분	2017	2018	2019
매출액	532,650	518,830	559,093
매출원가	157,339	159,249	171,002
매출총이익	375,311	359,580	388,091
판매 및 관리비	344,306	336,700	363,563
기타영업수익	2,660	1,140	1,443
기타영업비용	2,321	6,737	32,948
영업이익	31,343	17,284	(6,976)
금융수익	909	3,518	4,013
금융비용	1,412	4,072	6,372
법인세비용차감전순이익	30,841	16,731	(9,335)
법인세비용	6,281	8,765	7,569
당기순이익	24,559	7,965	(16,904)

IFRS 적용

## 02 별도 재무제표 (엔화 기준)



### 재무상태표

[단위:백만엔]

구분	2017	2018	2019
유동자산	15,693	18,970	16,646
비유동자산	8,222	15,051	32,638
<b>자산총계</b>	<b>23,915</b>	<b>34,020</b>	<b>49,284</b>
유동부채	5,789	5,775	5,954
비유동부채	3,687	4,459	21,813
<b>부채총계</b>	<b>9,476</b>	<b>10,234</b>	<b>27,766</b>
자본금	631	4,855	4,855
자본잉여금	553	4,777	4,777
기타자본금	431	289	305
이익잉여금	12,824	13,865	11,581
<b>자본총계</b>	<b>14,439</b>	<b>23,786</b>	<b>21,518</b>

IFRS 적용

### 손익계산서

[단위:백만엔]

구분	2017	2018	2019
<b>매출액</b>	<b>53,193</b>	<b>49,192</b>	<b>44,916</b>
매출원가	15,713	14,828	13,133
<b>매출총이익</b>	<b>37,480</b>	<b>34,364</b>	<b>31,783</b>
판매 및 관리비	34,384	31,735	28,836
기타영업수익	266	39	114
기타영업비용	232	201	1,619
<b>영업이익</b>	<b>3,130</b>	<b>2,467</b>	<b>1,442</b>
종속기업투자주식손상차손	-	-	2,472
금융수익	91	363	189
금융비용	141	399	463
<b>법인세비용차감전순이익</b>	<b>3,080</b>	<b>2,431</b>	<b>(1,304)</b>
법인세비용	627	884	752
<b>당기순이익</b>	<b>2,453</b>	<b>1,547</b>	<b>(2,056)</b>

IFRS 적용

## 02 별도 재무제표 (원화 기준)



### 재무상태표

[단위:백만원]

구분	2017	2018	2019
유동자산	156,500	191,143	184,767
비유동자산	81,997	151,653	362,262
<b>자산총계</b>	<b>238,497</b>	<b>342,796</b>	<b>547,029</b>
유동부채	57,730	58,190	66,082
비유동부채	36,770	44,932	242,112
<b>부채총계</b>	<b>94,499</b>	<b>103,122</b>	<b>308,194</b>
자본금	6,297	48,920	53,888
자본잉여금	5,519	48,134	53,022
기타자본금	4,298	2,910	3,384
이익잉여금	127,884	139,711	128,540
<b>자본총계</b>	<b>143,998</b>	<b>239,674</b>	<b>238,835</b>

IFRS 적용

### 손익계산서

[단위:백만원]

구분	2017	2018	2019
<b>매출액</b>	<b>532,650</b>	<b>493,806</b>	<b>484,083</b>
매출원가	157,339	148,849	141,539
<b>매출총이익</b>	<b>375,311</b>	<b>344,957</b>	<b>342,544</b>
판매 및 관리비	344,306	318,570	310,776
기타영업수익	2,660	390	1,225
기타영업비용	2,321	2,015	17,454
<b>영업이익</b>	<b>31,343</b>	<b>24,762</b>	<b>15,540</b>
중속기업투자주식손상차손	-	-	26,640
금융수익	909	3,639	2,038
금융비용	1,412	4,002	4,988
<b>법인세비용차감전순이익</b>	<b>30,841</b>	<b>24,399</b>	<b>(14,050)</b>
법인세비용	6,281	8,870	8,108
<b>당기순이익</b>	<b>24,559</b>	<b>15,529</b>	<b>(22,158)</b>

IFRS 적용

Heart to give



Heart to share