

## 2019년 3분기 누적 실적 (2월 결산 법인)

(단위 : 백만엔)

연결	2019.3Q	2018.3Q	YoY
매출액	44,077	38,776	+13.7%
영업이익	2,716	1,747	+55.5%
순이익	1,584	909	+74.2%

(단위 : 백만엔)

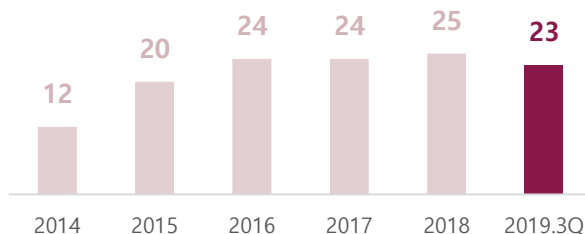
별도	2019.3Q	2018.3Q	YoY
매출액	38,411	38,097	+0.8%
영업이익	2,828	1,958	+44.4%
순이익	1,636	1,189	+37.6%

## Summary

- 중국발 일본행 항공편 증가에 따른 방일 중국인 증가
- 한일관계 악화에 따른 영향을 최소화하기 위해 일부 점포 임시 휴업
- FIT 사업 확대를 통한 FIT 매출 비중 확대

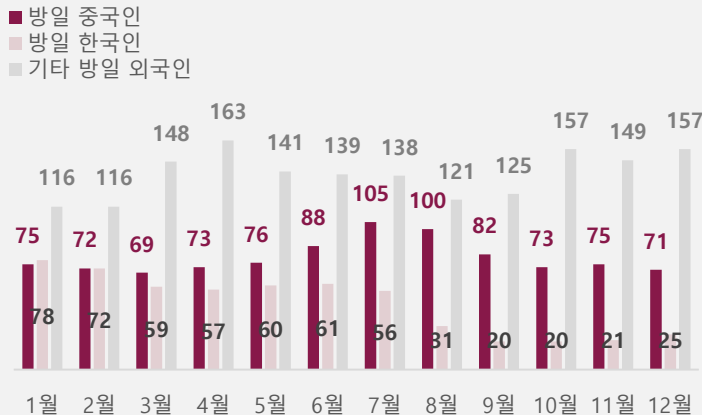
## 2019 점포 현황

(단위 : 개수)



## 2019 방일 관광객 국적별 추이

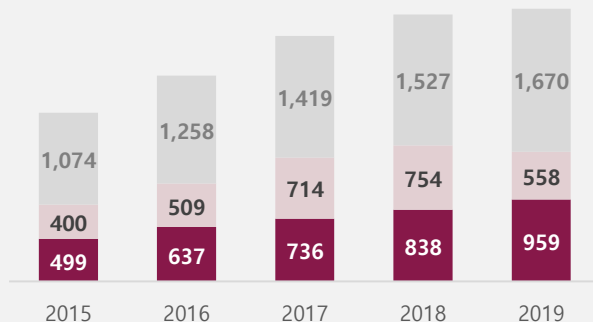
(단위 : 만명)



출처 : 일본정부관광국(JNTO)

## 연간 방일 중국인 증가 추이

(단위 : 만명)



출처 : 일본정부관광국(JNTO)

